



**ОБ АКТУАЛЬНЫХ ВОПРОСАХ СИСТЕМЫ ОБРАЗОВАНИЯ:
ГИА. ГОСУДАРСТВЕННАЯ АККРЕДИТАЦИЯ.
ЦИФРОВЫЕ ТЕХНОЛОГИИ. СЕМЕЙНОЕ ОБРАЗОВАНИЕ**

ДАЛГАТОВА АИДА ОСМАНГАДЖИЕВНА
ПЕРВЫЙ ЗАМЕСТИТЕЛЬ МИНИСТРА ОБРАЗОВАНИЯ И НАУКИ
РЕСПУБЛИКИ ДАГЕСТАН

КОМПЛЕКС ПРОЦЕДУР ОЦЕНКИ КАЧЕСТВА ОБРАЗОВАНИЯ И ГОСУДАРСТВЕННОЙ ИТОГОВОЙ АТТЕСТАЦИИ

- ВСЕРОССИЙСКИЕ ПРОВЕРОЧНЫЕ РАБОТЫ (**ВПР**)
- НАЦИОНАЛЬНЫЕ ИССЛЕДОВАНИЯ КАЧЕСТВА ОБРАЗОВАНИЯ (**НИКО**)
- ДИАГНОСТИЧЕСКИЕ РАБОТЫ ПО ОЦЕНКЕ ФУНКЦИОНАЛЬНОЙ ГРАМОТНОСТИ
- ЕДИНЫЙ ГОСУДАРСТВЕННЫЙ ЭКЗАМЕН (**ЕГЭ**)
- ОСНОВНОЙ ГОСУДАРСТВЕННЫЙ ЭКЗАМЕН (**ОГЭ**)

ДОЛЯ ШКОЛ С ПРИЗНАКАМИ НЕОБЪЕКТИВНОГО ОЦЕНИВАНИЯ

АТЕ	2021	2022	2023
Агульский район	13%	13%	14%
Акушинский район	11%	16%	11%
Ахвахский район	14%	0%	25%
Ахтынский район	11%	21%	11%
Бабаюртовский район	19%	19%	24%
Бежтинский участок	43%	14%	14%
Ботлихский район	12%	19%	4%
Буйнакский район	3%	5%	9%
г. Буйнакс	36%	36%	45%
г. Дагестанские Огни	13%	13%	38%
г. Дербент	15%	50%	26%
г. Избербаш	0%	43%	0%
г. Каспийск	43%	57%	47%
г. Кизилюрт	25%	50%	38%
г. Кизляр	10%	40%	10%
г. Махачкала	21%	28%	0%
г. Хасавюрт	8%	8%	21%
г. Южно-Сухокумск	25%	25%	25%
Гергебильский район	9%	9%	0%
Гумбетовский район	29%	12%	6%
Гунибский район	32%	24%	17%
Дахадаевский район	2%	2%	7%
Дербентский район	19%	17%	5%
Докузпаринский район	18%	36%	10%
Казбековский район	7%	0%	23%
Кайтагский район	6%	6%	13%
Карабудахкентский район	4%	11%	4%

АТЕ	2021	2022	2023
Каякентский район	10%	25%	15%
Кизилюртовский район	13%	35%	0%
Кизлярский район	2%	7%	3%
Кулинский район	7%	14%	0%
Кумторкалинский район	0%	50%	0%
Курахский район	15%	25%	12%
Лакский район	6%	13%	8%
Левашинский район	9%	23%	10%
Магарамкентский район	13%	23%	13%
Новолакский район	4%	13%	13%
Ногайский район	6%	19%	19%
Республика Дагестан (региональное подчинение)	14%	38%	0%
Рутульский район	10%	14%	21%
Сергокалинский район	14%	14%	9%
Сулейман-Стальский район	8%	14%	11%
Табасаранский район	2%	16%	2%
Тарумовский район	12%	6%	6%
ЦОДОУ ЗОЖ	9%	19%	8%
Тляратинский район	30%	26%	17%
Унцукульский район	13%	13%	7%
Хасавюртовский район	0%	4%	0%
Хивский район	22%	22%	19%
Хунзахский район	15%	8%	3%
Цумадинский район	9%	9%	18%
Цунтинский район	11%	28%	5%
Чародинский район	8%	17%	0%
Шамильский район	21%	24%	0%

СРАВНЕНИЕ РЕЗУЛЬТАТОВ УЧАСТНИКОВ ОГЭ ПО ИТОГАМ ОСНОВНЫХ ДНЕЙ ОСНОВНОГО ПЕРИОДА ЗА 2022-2023 гг. (БЕЗ УЧЕТА УЧАСТНИКОВ, СДАВШИХ ГВЭ-9)

№	Предмет	Всего участников		Оценка "2"					Оценка "5"				Динамика
		2023	2024	2023	%	2024	%		2023	%	2024	%	
1	Русский язык	39468	43004	5419	13,7	8374	19,93		9256	23,5	7732	18,4	
2	Математика	39574	43182	6148	15,5	6298	14,92		1953	4,9	1622	3,84	
3	Физика	670	646	116	17,3	79	12,4		40	6,0	53	8,32	
4	Химия	3083	2946	503	16,3	407	13,92		548	17,8	738	25,25	
5	Информатика	7158	10427	977	13,6	1488	14,52		212	3,0	274	2,67	
6	Биология	22408	25740	4411	19,7	5509	21,92		917	4,1	1662	6,61	
7	История	2901	1636	1570	54,1	377	24,04		56	1,9	69	4,4	
8	География	12236	14378	4151	33,9	4238	30,47		751	6,1	2067	14,86	
9	Англ. язык	688	700	99	14,4	92	13,49		135	19,6	180	26,39	
10	Обществознание	29317	30391	7354	25,1	7798	26,33		601	2,1	825	2,79	
11	Литература	199	149	56	28,1	24	16,9		33	16,6	48	33,8	

ПРЕДМЕТ	ОЦЕНКА "2" РУССКИЙ ЯЗЫК		ОЦЕНКА "2" ОБЩЕСТВО- ЗНАНИЕ		ОЦЕНКА "2" ЛИТЕРАТУРА		ОЦЕНКА "2" МАТЕМАТИКА		ОЦЕНКА "2" БИОЛОГИЯ		ОЦЕНКА "2" ГЕОГРАФИЯ		ОЦЕНКА "2" ИСТОРИЯ		ОЦЕНКА "2" ХИМИЯ		ОЦЕНКА "2" ФИЗИКА		ОЦЕНКА "2" АНГЛ. ЯЗЫК	
	КОЛ.	%	КОЛ.	%	КОЛ.	%	КОЛ.	%	КОЛ.	%	КОЛ.	%	КОЛ.	%	КОЛ.	%	КОЛ.	%	КОЛ.	%
АГУЛЬСКИЙ РАЙОН	0	0,0	0	0	0	0	0	0	-	-										
АКУШИНСКИЙ РАЙОН	127	23,3	93	23,13	77	14,08	3	4,23	0	0	1	8,33	0	0	0	0	0	0	0	0
АХВАХСКИЙ РАЙОН	24	19,8	23	28,05	26	21,14	3	11,11	-	-	32	26,45	3	14,29	0	0	0	0	80	19,42
АХТЫНСКИЙ РАЙОН	42	14,7	19	11,18	45	15,9	8	16,67	-	-	9	18,75	2	33,33	0	0	1	20	13	18,06
БАБАЮРТОВСКИЙ РАЙОН	17	2,5	4	0,69	2	0,29	3	5,36	0	0	25	28,74	8	33,33	2	7,14	1	9,09	25	12,56
БЕЖТИНСКИЙ УЧАСТОК	6	7,6	2	3,28	1	1,32	0	0	-	-	0	0	0	0	0	0	0	0	5	0,97
БОТЛИХСКИЙ РАЙОН	124	22,1	59	20,14	94	16,76	12	27,27	0	0	1	5,56	0	0	-	-	-	-	0	0
БУЙНАКСКИЙ РАЙОН	227	21,3	93	14,95	214	20,36	29	10,36	1	12,5	108	25,47	6	75	4	13,33	0	0	72	21,43
ПЕРГЕБИЛЬСКИЙ РАЙОН	61	28,6	22	13,66	48	22,12	2	13,33	-	-	160	33,26	16	55,17	2	4,44	0	0	132	17,03
ГУМБЕТОВСКИЙ РАЙОН	15	9,0	5	4,17	5	3,05	0	0	-	-	22	55	15	53,57	1	14,29	1	25	33	18,03
ГУНИБСКИЙ РАЙОН	30	15,2	25	16,89	32	16,33	5	6,94	-	-	5	5,75	0	0	0	0	8	40	3	3,03
ДАХАДАЕВСКИЙ РАЙОН	13	4,1	8	5,1	8	2,54	2	2,9	0	0	9	30	2	15,38	3	13,64	0	0	14	12,28
ДЕРБЕНТСКИЙ РАЙОН	40	3,1	8	0,79	9	0,7	0	0	1	50	11	13,25	6	20,69	0	0	4	40	7	3
ДОКУЗПАРИНСКИЙ РАЙОН	47	26,6	23	18,4	41	23,3	1	16,67	1	100	5	2,02	1	1,47	0	0	0	0	13	1,11
КАЗБЕКОВСКИЙ РАЙОН	52	8,0	58	9,34	18	2,68	0	0	0	0	18	26,09	0	0	6	27,27	-	-	36	23,84
КАЙТАГСКИЙ РАЙОН	17	4,2	4	1,28	6	1,47	1	1,96	0	0	49	13	1	25	1	12,5	-	-	5	1,55
КИЗИЛЮРТОВСКИЙ РАЙОН	65	5,6	21	1,85	10	0,87	0	0	-	-	7	5,83	2	20	0	0	0	0	14	4,43
С-СТАЛЬСКИЙ РАЙОН	5	0,8	3	0,78	6	0,96	0	0	0	0	1	1,37	-	-	-	-	-	-	9	0,83
КАРАБУДАХЕНТСКИЙ РАЙОН	303	20,6	341	26,98	223	15,45	27	13,3	2	66,67	0	0	0	0	0	0	0	0	7	1,36
КАЯКЕНТСКИЙ РАЙОН	210	23,2	135	18,65	107	11,97	3	9,68	0	0	106	30,64	8	19,51	2	5,88	1	14,29	167	14,42
КИЗЛЯРСКИЙ РАЙОН	225	20,5	151	18,83	175	15,47	18	11,92	0	0	44	19,38	1	3,85	3	9,68	3	15	138	20,12
КУЛИНСКИЙ РАЙОН	1	1,2	1	1,18	0	0	0	0	-	-	125	28,34	9	26,47	1	2,78	6	37,5	134	19,06
КУМТОРКАЛИНСКИЙ РАЙОН	54	12,0	36	18,37	35	7,83	0	0	-	-	0	0	0	0	0	0	-	-	0	0
КУРАХСКИЙ РАЙОН	46	30,9	48	38,1	48	32,21	1	12,5	0	0	55	18,03	0	0	1	33,33	-	-	49	12,86
ЛАКСКИЙ РАЙОН	16	20,8	15	21,74	14	17,5	1	16,67	-	-	4	30,77	9	50	0	0	-	-	28	24,56
ЛЕВАШИНСКИЙ РАЙОН	210	24,9	194	31,54	250	27,69	10	10,99	0	0	2	100	4	66,67	0	0	-	-	9	12,16
МАГАРАМКЕНТСКИЙ РАЙОН	9	1,4	9	1,74	12	1,88	2	1,12	1	11,1	182	38,81	7	41,18	7	16,28	0	0	167	27,42

ПРЕДМЕТ	ОЦЕНКА "2" РУССКИЙ ЯЗЫК		ОЦЕНКА "2" ОБЩЕСТВО- ЗНАНИЕ		ОЦЕНКА "2" ЛИТЕРАТУРА		ОЦЕНКА "2" МАТЕМАТИКА		ОЦЕНКА "2" БИОЛОГИЯ		ОЦЕНКА "2" ГЕОГРАФИЯ		ОЦЕНКА "2" ИСТОРИЯ		ОЦЕНКА "2" ХИМИЯ		ОЦЕНКА "2" ФИЗИКА		ОЦЕНКА "2" АНГЛ. ЯЗ.	
	КОЛ.	%	КОЛ.	%	КОЛ.	%	КОЛ.	%	КОЛ.	%	КОЛ.	%	КОЛ.	%	КОЛ.	%	КОЛ.	%	КОЛ.	%
НОВОЛАКСКИЙ РАЙОН	0	0,0	9	1,72	10	1,52	1	2,63	0	0	3	4	2	7,4	1	1,16	0	0	9	1,58
НОГАЙСКИЙ РАЙОН	127	23,3	1	0,89	2	0,6	1	0,53	0	0	3	1,1	1	0,89	0	0	0	0	0	0
РУТУЛЬСКИЙ РАЙОН	24	19,8	2	1,01	11	5,34	0	0	1	100	0	0	2	1,01	1	14,29	0	0	15	8,67
ШАМИЛЬСКИЙ РАЙОН	42	14,7	25	10,78	20	7,78	0	0	-	-	6	14,29	25	10,78	0	0	0	0	23	10,04
СЕРГОКАЛИНСКИЙ РАЙОН	17	2,5	36	15,32	28	8,41	4	8,7	-	-	22	18,49	36	15,32	0	0	0	0	25	12,02
ТАБАСАРАНСКИЙ РАЙОН	6	7,6	41	9,28	57	7	8	5,8	0	0	37	9,54	41	9,28	2	2,35	2	16,67	44	8,04
ТАРУМОВСКИЙ РАЙОН	124	22,1	110	25,7	94	16,07	7	13,46	0	0	61	28,24	110	25,7	2	4,35	1	16,67	51	12,75
ТЛЯРАТИНСКИЙ РАЙОН	227	21,3	7	7,37	9	7,2	0	0	-	-	6	11,76	7	7,37	0	0	-	-	7	8,97
УНЦУКУЛЬСКИЙ РАЙОН	61	28,6	35	25,93	57	18,75	16	11,35	0	0	26	18,06	35	25,93	2	20	0	0	34	18,48
ХАСАВЮРТОВСКИЙ РАЙОН	15	9,0	0	0	1	0,04	0	0	-	-	3	0,2	0	0	-	-	-	-	1	0,06
ХИВСКИЙ РАЙОН	30	15,2	2	0,89	4	1,56	0	0	0	0	1	3,13	2	0,89	0	0	0	0	0	0
ХУНЗАХСКИЙ РАЙОН	13	4,1	35	21,21	50	18,8	6	8,45	0	0	28	31,11	35	21,21	4	13,8	0	0	23	12,92
ЦУМАДИНСКИЙ РАЙОН	40	3,1	2	1,06	5	2,09	7	77,78	2	100	13	30,95	2	1,06	-	-	1	25	21	9,17
ЦУНТИНСКИЙ РАЙОН	47	26,6	13	10,92	23	14,38	0	0	0	0	27	46,55	13	10,92	0	0	0	0	29	21,97
ЧАРОДИНСКИЙ РАЙОН	52	8,0	11	17,19	8	7,02	5	11,36	-	-	3	10,34	11	17,19	0	0	0	0	5	6,33
ГКУ ЦОДОУ ЗОЖ	17	4,2	31	6,84	37	4,37	7	3,74	1	50,0	37	9,37	31	6,84	5	13,51	0	0	31	5,48
Г. МАХАЧКАЛА	65	5,6	670	11,14	603	6,37	307	6,22	16	4,17	484	17,34	670	11,14	32	3,09	0	0	206	6,77
Г. ДЕРБЕНТ	5	0,8	155	10,99	131	7,18	35	6,08	2	3,45	92	18,29	155	10,99	7	3,32	6	2,45	61	8,12
Г. БУЙНАКСК	303	20,6	68	12,69	96	9,74	9	11,69	0	0	71	14,17	68	12,69	3	3,26	2	3,85	63	9,74
Г. ХАСАВЮРТ	210	23,2	260	13,09	341	15,02	16	5,78	1	7,14	125	41,12	260	13,09	8	11,11	0	0	353	19,02
Г. КАСПИЙСК	225	20,5	163	12,5	206	9,51	65	6,28	1	1,52	155	17,92	163	12,5	4	2,94	0	0	78	9,27
Г. КИЗЛЯР	1	1,2	74	15,13	93	12,19	39	11,27	0	0	77	31,43	74	15,13	1	1,43	0	0	60	17,91
Г. КИЗИЛЮРТ	54	12,0	117	19,83	107	13,75	31	15,12	2	9,52	65	22,03	117	19,83	1	1,41	0	0	38	13,92
Г. ИЗБЕРБАШ	46	30,9	123	17,96	125	14,99	27	12,98	1	3,85	73	26,16	123	17,96	0	0	4	16,67	44	11,2
Г. ЮЖНО-СУХОКУМСК	16	20,8	3	1,94	5	2,96	0	0	0	0	16	20,8	3	1,94	0	0	0	0	4	3,08
Г. ДАГЕСТАНСКИЕ ОГНИ	210	24,9	28	9,89	44	7,89	9	8,26	0	0	7	7,5	28	9,89	10	7,69	0	0	34	7,42

СРАВНЕНИЕ РЕЗУЛЬТАТОВ ЕГЭ ВЫПУСКНИКОВ 11-Х КЛАССОВ ЗА 2022-2024 гг.

№	Предмет	Всего участников ЕГЭ с оцененным результатом			Средний балл			Кол-во участников, НЕ преодолевших минимальный порог						Кол-во и доля участников набравшие от 80 баллов и выше						Кол-во 100-балльных работ		
		2022	2023	2024	2022	2023	2024	2022	%	2023	%	2024	%	2022	%	2023	%	2024	%	2022 (30)	2023 (30)	2024 (49)
1	РУССКИЙ ЯЗЫК	11226	10618	10816	58,0	59,5	55,1	632	5,6	356	3,4	373	3,4%	1807	16,1%	1481	13,9%	916	8,5%	11	13	16
2	МАТЕМАТИКА (ПРОФ.)	2140	1948	1998	44,0	49,0	58,8	401	18,7	274	14,1	24	1,2%	92	4,3%	52	2,7%	242	11,3%	1	1	2
3	ФИЗИКА	617	508	517	41,0	44,0	52,6	134	21,7	80	15,7	55	10,6%	22	3,6%	16	3,1%	35	6,8%	0	1	2
4	ХИМИЯ	3100	2965	3465	42,9	46,3	49,1	1042	33,6	886	29,9	806	23,3%	240	7,7%	290	8,3%	394	11,4%	9	9	16
5	БИОЛОГИЯ	3388	3221	3703	46,0	48,5	52,1	721	21,3	669	20,8	635	17,1%	98	2,9%	116	8,3%	258	6,8%	1	4	2
6	ИСТОРИЯ	1924	1579	1639	48,0	44,4	49,3	302	15,7	364	23,1	275	16,8%	139	7,2%	70	4,4%	146	8,6%	5	0	2
7	ГЕОГРАФИЯ	45	51	48	36,9	39,1	44,4	17	37,8	19	37,3	10	20,8%	0	0,0%	1	2,0%	1	2,0%	0	0	0
8	АНГЛИЙСКИЙ ЯЗЫК	573	468	493	49,0	54,1	52,5	37	6,5	51	10,9	59	12,0%	148	25,8%	62	13,2%	61	12,4%	0	0	0
9	ОБЩЕСТВОЗНАНИЕ	3872	3332	3363	49,0	45,5	48,2	1180	30,5	1403	42,1	1104	32,8%	238	6,1%	149	4,5%	155	4,4%	2	0	3
10	ЛИТЕРАТУРА	237	295	210	47,0	50,0	56,2	31	13,1	37	12,5	18	8,6%	12	5,1%	20	6,8%	28	13,3%	1	1	5
11	ИНФОРМАТИКА	632	732	961	47,0	50,0	48,2	173	27,4	171	23,4	221	23,0%	75	11,9%	64	8,7%	71	7,4%	0	1	1

	Предмет	Всего участников ЕГЭ	"2"		"3"		"4"		"5"	
			чел.	%	чел.	%	%	чел.	чел.	%
2023	Математика базовая	9040	669	7%	3477	38%	3166	35%	1728	19%
2024	Математика базовая	8883	495	5,57	2924	32,92%	3243	36,51%	2221	25,00%

№	Наименование МО	Кол-во участников	Кол-во не преодолевших порог	Доля (в %)	№	Наименование МО	Кол-во участников	Кол-во участников, не преодолевших порог	Доля (в %)
1	(35) ТЛЯРАТИНСКИЙ РАЙОН	72	16	22,2	28	(22) КУЛИНСКИЙ РАЙОН	41	2	4,9
2	(41) ЦУНТИНСКИЙ РАЙОН	45	10	22,2	29	(33) ТАБАСАРАНСКИЙ РАЙОН	334	15	4,5
3	(40) ЦУМАДИНСКИЙ РАЙОН	76	13	17,1	30	(8) БУЙНАКСКИЙ РАЙОН	209	9	4,3
4	(1) АГУЛЬСКИЙ РАЙОН	25	4	16,0	31	(5) БАБАЮРТОВСКИЙ РАЙОН	178	7	3,9
5	(6) БЕЖТИНСКИЙ УЧАСТОК	47	6	12,8	32	(34) ТАРУМОВСКИЙ РАЙОН	105	4	3,8
6	(30) РУТУЛЬСКИЙ РАЙОН	33	4	12,1	33	(13) ДЕРБЕНТСКИЙ РАЙОН	360	12	3,3
7	(11) ГУНИБСКИЙ РАЙОН	96	11	11,5	34	(47) Г.ХАСАВИЮРТ	368	12	3,3
8	(14) ДОКУЗПАРИНСКИЙ РАЙОН	63	7	11,1	35	(50) Г.КИЗИЛЮРТ	172	5	2,9
9	(3) АХВАХСКИЙ РАЙОН	52	5	9,6	36	(21) КИЗЛЯРСКИЙ РАЙОН	182	5	2,8
10	(24) КУРАХСКИЙ РАЙОН	73	7	9,6	37	(17) КИЗИЛЮРТОВСКИЙ РАЙОН	215	5	2,3
11	(31) ШАМИЛЬСКИЙ РАЙОН	92	8	8,7	38	(20) КАЯКЕНТСКИЙ РАЙОН	222	5	2,3
12	(2) АКУШИНСКИЙ РАЙОН	178	15	8,4	39	(23) КУМТОРКАЛИНСКИЙ РАЙОН	45	1	2,2
13	(38) ХИВСКИЙ РАЙОН	108	9	8,3	40	(46) Г.БУЙНАКСК	182	4	2,2
14	(26) ЛЕВАШИНСКИЙ РАЙОН	233	18	7,7	41	(53) Г.ДАГЕСТАНСКИЕ ОГНИ	184	4	2,2
15	(27) МАГАРАМКЕНТСКИЙ РАЙОН	243	17	7,0	42	(16) КАЙТАГСКИЙ РАЙОН	140	3	2,1
16	(10) ГУМБЕТОВСКИЙ РАЙОН	43	3	7,0	43	(44) Г.МАХАЧКАЛА	2661	56	2,1
17	(4) АХТЫНСКИЙ РАЙОН	72	5	6,9	44	(12) ДАХАДАЕВСКИЙ РАЙОН	115	2	1,7
18	(9) ГЕРГЕБИЛЬСКИЙ РАЙОН	44	3	6,8	45	(49) Г.КИЗЛЯР	184	3	1,6
19	(18) СУЛЕЙМАН-СТАЛЬСКИЙ	216	13	6,0	46	(15) КАЗБЕКОВСКИЙ РАЙОН	136	2	1,5
20	(39) ХУНЗАХСКИЙ РАЙОН	102	6	5,9	47	(48) Г.КАСПИЙСК	567	7	1,2
21	(7) БОТЛИХСКИЙ РАЙОН	138	8	5,8	48	(45) Г.ДЕРБЕНТ	531	6	1,1
22	(28) НОВОЛАКСКИЙ РАЙОН	186	10	5,4	49	(51) Г.ИЗБЕРБАШ	270	3	1,1
23	(52) Г.ЮЖНОСУХОКУМСК	56	3	5,4	50	(25) ЛАКСКИЙ РАЙОН	33	0	0,0
24	(19) КАРАБУДАХКЕНТСКИЙ	244	13	5,3	51	(29) НОГАЙСКИЙ РАЙОН	110	0	0,0
25	(43) ГКУ РД "ЦОДОУ ЗОЖ"	154	8	5,2	52	(37) ХАСАВИЮРТОВСКИЙ РАЙОН	327	0	0,0
26	(32) СЕРГОКАЛИНСКИЙ РАЙОН	138	7	5,1	53	(42) ЧАРОДИНСКИЙ РАЙОН	36	0	0,0
27	(36) УНЦУКУЛЬСКИЙ РАЙОН	100	5	5,0					

№	НАИМЕНОВАНИЕ МО	КОЛ-ВО УЧАСТНИКОВ	КОЛ-ВО, НЕ ПРЕОДОЛЕВШИХ ПОРОГ	ДОЛЯ (В %)	№	НАИМЕНОВАНИЕ МО	КОЛ-ВО УЧАСТНИКОВ	КОЛ-ВО, НЕ ПРЕОДОЛЕВШИХ ПОРОГ	ДОЛЯ (В %)
ОБЩЕСТВОЗНАНИЕ - 2024									
1	(22) КУЛИНСКИЙ РАЙОН	13	13	100,0	28	(19) КАРАБУДАХКЕНТСКИЙ	96	38	39,58
2	(41) ЦУНТИНСКИЙ РАЙОН	24	21	87,5	29	(4) АХТЫНСКИЙ РАЙОН	33	13	39,39
3	(30) РУТУЛЬСКИЙ РАЙОН	15	10	66,7	30	(3) АХВАХСКИЙ РАЙОН	13	5	38,46
4	(35) ТЛЯРАТИНСКИЙ РАЙОН	34	22	64,7	31	(46) Г.БУЙНАКСК	52	20	38,46
5	(40) ЦУМАДИНСКИЙ	32	20	62,5	32	(47) Г.ХАСАВЮРТ	115	44	38,26
6	(14) ДОКУЗПАРИНСКИЙ	15	9	60,0	33	(13) ДЕРБЕНТСКИЙ РАЙОН	80	30	37,5
7	(21) КИЗЛЯРСКИЙ РАЙОН	66	38	57,6	34	(26) ЛЕВАШИНСКИЙ РАЙОН	59	22	37,29
8	(2) АКУШИНСКИЙ РАЙОН	57	31	54,4	35	(16) КАЙТАГСКИЙ РАЙОН	52	19	36,54
9	(52) Г.ЮЖНОСУХОКУМСК	34	18	52,9	36	(31) ШАМИЛЬСКИЙ РАЙОН	31	11	35,48
10	(24) КУРАХСКИЙ РАЙОН	25	13	52,0	37	(11) ГУНИБСКИЙ РАЙОН	39	13	33,33
11	(25) ЛАКСКИЙ РАЙОН	10	5	50,0	38	(17) КИЗИЛЮРТОВСКИЙ РАЙОН	50	16	32
12	(7) БОТЛИХСКИЙ РАЙОН	51	25	49,0	39	(48) Г.КАСПИЙСК	214	68	31,78
13	(43) ГКУ РД "ЦОДОУ ЗОЖ"	47	23	48,9	40	(6) БЕЖТИНСКИЙ УЧАСТОК	32	10	31,25
14	(10) ГУМБЕТОВСКИЙ РАЙОН	13	6	46,2	41	(39) ХУНЗАХСКИЙ РАЙОН	39	12	30,77
15	(12) ДАХАДАЕВСКИЙ	42	19	45,2	42	(20) КАЯКЕНТСКИЙ РАЙОН	45	13	28,89
16	(36) УНЦУКУЛЬСКИЙ	40	18	45,0	43	(37) ХАСАВЮРТОВСКИЙ РАЙОН	68	19	27,94
17	(28) НОВОЛАКСКИЙ РАЙОН	47	21	44,7	44	(15) КАЗБЕКОВСКИЙ РАЙОН	48	13	27,08
18	(5) БАБАЮРТОВСКИЙ	63	28	44,4	45	(51) Г.ИЗБЕРБАШ	95	25	26,32
19	(9) ГЕРГЕБИЛЬСКИЙ РАЙОН	16	7	43,8	46	(27) МАГАРАМКЕНТСКИЙ РАЙОН	51	13	25,49
20	(8) БУЙНАКСКИЙ РАЙОН	42	18	42,9	47	(49) Г.КИЗЛЯР	74	18	24,32
21	(50) Г.КИЗИЛЮРТ	64	27	42,2	48	(34) ТАРУМОВСКИЙ РАЙОН	44	10	22,73
22	(38) ХИВСКИЙ РАЙОН	31	13	41,9	49	(53) Г.ДАГЕСТАНСКИЕ ОГНИ	40	9	22,5
23	(42) ЧАРОДИНСКИЙ РАЙОН	12	5	41,7	50	(44) Г.МАХАЧКАЛА	841	178	21,17
24	(32) СЕРГОКАЛИНСКИЙ	42	17	40,5	51	(33) ТАБАСАРАНСКИЙ РАЙОН	62	12	19,35
25	(1) АГУЛЬСКИЙ РАЙОН	10	4	40,0	52	(45) Г.ДЕРБЕНТ	160	30	18,75
26	(23) КУМТОРКАЛИНСКИЙ	10	4	40,0	53	(29) НОГАЙСКИЙ РАЙОН	33	4	12,1
27	(18) С-СТАЛЬСКИЙ РАЙОН	53	21	39,6					

№	Наименование МО	Кол-во участников	Кол-во участников, не преодолевших порог	Доля (в %)	№	Наименование МО	Кол-во участников	Кол-во участников, не преодолевших порог	Доля (в %)
ЛИТЕРАТУРА - 2024									
1	(41) ЦУНТИНСКИЙ	1	1	100,0	23	(20) КАЯКЕНТСКИЙ РАЙОН	4	0	100,0
2	(19) КАРАБУДАХКЕНТСКИЙ	2	1	50,0	24	(21) КИЗЛЯРСКИЙ РАЙОН	7	0	50,0
3	(24) КУРАХСКИЙ РАЙОН	2	1	50,0	25	(29) НОГАЙСКИЙ РАЙОН	2	0	50,0
4	(25) ЛАКСКИЙ РАЙОН	2	1	50,0	26	(30) РУТУЛЬСКИЙ РАЙОН	1	0	50,0
5	(4) АХТЫНСКИЙ РАЙОН	3	1	33,3	27	(31) ШАМИЛЬСКИЙ РАЙОН	1	0	33,3
6	(18) СУЛЕЙМАН-СТАЛЬСКИЙ РАЙОН	6	2	33,3	28	(32) СЕРГОКАЛИНСКИЙ РАЙОН	4	0	33,3
7	(48) Г.КАСПИЙСК	26	7	26,9	29	(33) ТАБАСАРАНСКИЙ РАЙОН	4	0	26,9
8	(27) МАГАРАМКЕНТСКИЙ	4	1	25,0	30	(34) ТАРУМОВСКИЙ РАЙОН	3	0	25,0
9	(28) НОВОЛАКСКИЙ	4	1	25,0	31	(36) УНЦУКУЛЬСКИЙ РАЙОН	1	0	25,0
10	(47) Г.ХАСАВЮРТ	4	1	25,0	32	(37) ХАСАВЮРТОВСКИЙ РАЙОН	1	0	25,0
11	(26) ЛЕВАШИНСКИЙ	5	1	20,0	33	(38) ХИВСКИЙ РАЙОН	1	0	20,0
12	(44) Г.МАХАЧКАЛА	68	5	7,4	34	(39) ХУНЗАХСКИЙ РАЙОН	2	0	7,4
13	(5) БАБАЮРТОВСКИЙ	4	0	0,0	35	(40) ЦУМАДИНСКИЙ РАЙОН	1	0	0,0
14	(7) БОТЛИХСКИЙ РАЙОН	1	0	0,0	36	(43) ГКУ РД "ЦОДОУ ЗОЖ"	2	0	0,0
15	(8) БУЙНАКСКИЙ РАЙОН	2	0	0,0	37	(45) Г.ДЕРБЕНТ	12	0	0,0
16	(10) ГУМБЕТОВСКИЙ	2	0	0,0	38	(46) Г.БУЙНАКСК	4	0	0,0
17	(11) ГУНИБСКИЙ РАЙОН	3	0	0,0	39	(49) Г.КИЗЛЯР	2	0	0,0
18	(12) ДАХАДАЕВСКИЙ	2	0	0,0	40	(50) Г.КИЗИЛЮРТ	2	0	0,0
19	(13) ДЕРБЕНТСКИЙ	3	0	0,0	41	(51) Г.ИЗБЕРБАШ	6	0	0,0
20	(14) ДОКУЗПАРИНСКИЙ	2	0	0,0	42	(52) Г.ЮЖНОСУХОКУМСК	1	0	0,0
21	(15) КАЗБЕКОВСКИЙ	2	0	0,0	43	(53) Г.ДАГЕСТАНСКИЕ ОГНИ	3	0	0,0
22	(17) КИЗИЛЮРТОВСКИЙ	2	0	0,0					

№	Наименование МО	Кол-во участников	Кол-во участников, не преодолевших порог	Доля (в %)	МАТЕМАТИКА ПРОФИЛЬНАЯ - 2024				
					№	Наименование МО	Кол-во участников	Кол-во участников, не преодолевших порог	Доля (в %)
1	(41) ЦУНТИНСКИЙ	1	1	100,0	28	(43) ГКУ РД "ЦОДОУ ЗОЖ"	13	1	7,7
2	(39) ХУНЗАХСКИЙ	23	7	30,4	29	(15) КАЗБЕКОВСКИЙ РАЙОН	29	2	6,9
3	(7) БОТЛИХСКИЙ РАЙОН	20	6	30,0	30	(47) Г.ХАСАВЮРТ	49	3	6,1
4	(53) Г.ДАГЕСТАНСКИЕ ОГНИ	38	11	29,0	31	(33) ТАБАСАРАНСКИЙ РАЙОН	33	2	6,1
5	(42) ЧАРОДИНСКИЙ РАЙОН	7	2	28,6	32	(27) МАГАРАМКЕНТСКИЙ РАЙОН	41	2	4,9
6	(16) КАЙТАГСКИЙ РАЙОН	22	6	27,3	33	(46) Г.БУЙНАКСК	41	2	4,9
7	(37) ХАСАВЮРТОВСКИЙ	41	11	26,8	34	(45) Г.ДЕРБЕНТ	126	6	4,8
8	(21) КИЗЛЯРСКИЙ РАЙОН	30	8	26,7	35	(48) Г.КАСПИЙСК	172	8	4,7
9	(36) УНЦУКУЛЬСКИЙ РАЙОН	13	3	23,1	36	(38) ХИВСКИЙ РАЙОН	22	1	4,6
10	(18) С-СТАЛЬСКИЙ	29	6	20,7	37	(11) ГУНИБСКИЙ РАЙОН	23	1	4,4
11	(6) БЕЖТИНСКИЙ УЧАСТОК	6	1	16,7	38	(50) Г.КИЗИЛЮРТ	24	1	4,2
12	(40) ЦУМАДИНСКИЙ РАЙОН	6	1	16,7	39	(19) КАРАБУДАХКЕНТСКИЙ РАЙОН	27	1	3,7
13	(24) КУРАХСКИЙ РАЙОН	13	2	15,4	40	(49) Г.КИЗЛЯР	38	1	2,6
14	(32) СЕРГОКАЛИНСКИЙ	21	3	14,3	41	(44) Г.МАХАЧКАЛА	776	19	2,5
15	(20) КАЯКЕНТСКИЙ РАЙОН	29	4	13,8	42	(1) АГУЛЬСКИЙ РАЙОН	1	0	0,0
16	(13) ДЕРБЕНТСКИЙ РАЙОН	51	7	13,7	43	(3) АХВАХСКИЙ РАЙОН	6	0	0,0
17	(2) АКУШИНСКИЙ РАЙОН	15	2	13,3	44	(5) БАБАЮРТОВСКИЙ РАЙОН	20	0	0,0
18	(17) КИЗИЛЮРТОВСКИЙ	15	2	13,3	45	(12) ДАХАДАЕВСКИЙ РАЙОН	26	0	0,0
19	(34) ТАРУМОВСКИЙ РАЙОН	18	2	11,1	46	(14) ДОКУЗПАРИНСКИЙ РАЙОН	12	0	0,0
20	(10) ГУМБЕТОВСКИЙ РАЙОН	10	1	10,0	47	(22) КУЛИНСКИЙ РАЙОН	4	0	0,0
21	(26) ЛЕВАШИНСКИЙ РАЙОН	20	2	10,0	48	(25) ЛАКСКИЙ РАЙОН	5	0	0,0
22	(28) НОВОЛАКСКИЙ РАЙОН	20	2	10,0	49	(29) НОГАЙСКИЙ РАЙОН	22	0	0,0
23	(8) БУЙНАКСКИЙ РАЙОН	34	3	8,8	50	(30) РУТУЛЬСКИЙ РАЙОН	7	0	0,0
24	(51) Г.ИЗБЕРБАШ	62	5	8,1	51	(31) ШАМИЛЬСКИЙ РАЙОН	9	0	0,0
25	(4) АХТЫНСКИЙ РАЙОН	13	1	7,7	52	(35) ТЛЯРАТИНСКИЙ РАЙОН	4	0	0,0
26	(9) ГЕРГЕБИЛЬСКИЙ РАЙОН	13	1	7,7	53	(52) Г. ЮЖНОСУХОКУМСК	12	0	0
27	(23) КУМТОРКАЛИНСКИЙ	13	1	7,7					

№	Наименование МО	Кол-во участников	Кол-во, не преодолевших порог	Доля (в %)	ИНФОРМАТИКА И ИКТ - 2024				
					№	Наименование МО	Кол-во участников	Кол-во, не преодолевших порог	Доля (в %)
1	(30) РУТУЛЬСКИЙ РАЙОН	1	1	100,0	27	(29) НОГАЙСКИЙ РАЙОН	9	3	33,3
2	(35) ТЛЯРАТИНСКИЙ	1	1	100,0	28	(32) СЕРГОКАЛИНСКИЙ РАЙОН	9	3	33,3
3	(41) ЦУНТИНСКИЙ РАЙОН	1	1	100,0	29	(8) БУЙНАКСКИЙ РАЙОН	16	5	31,3
4	(52) Г.ЮЖНОСУХОКУМСК	1	1	100,0	30	(20) КАЯКЕНТСКИЙ РАЙОН	13	4	30,8
5	(2) АКУШИНСКИЙ РАЙОН	8	7	87,5	31	(7) БОТЛИХСКИЙ РАЙОН	7	2	28,6
6	(42) ЧАРОДИНСКИЙ РАЙОН	5	4	80,0	32	(11) ГУНИБСКИЙ РАЙОН	15	4	26,7
7	(19) КАРАБУДАХКЕНТСКИЙ	4	3	75,0	33	(49) Г.КИЗЛЯР	15	4	26,7
8	(24) КУРАХСКИЙ РАЙОН	4	3	75,0	34	(5) БАБАЮРТОВСКИЙ РАЙОН	8	2	25,0
9	(50) Г.КИЗИЛЮРТ	10	7	70,0	35	(33) ТАБАСАРАНСКИЙ РАЙОН	13	3	23,1
10	(6) БЕЖТИНСКИЙ УЧАСТОК	3	2	66,7	36	(15) КАЗБЕКОВСКИЙ РАЙОН	19	4	21,1
11	(16) КАЙТАГСКИЙ РАЙОН	9	6	66,7	37	(48) Г.КАСПИЙСК	77	14	18,2
12	(17) КИЗИЛЮРТОВСКИЙ	7	4	57,1	38	(28) НОВОЛАКСКИЙ РАЙОН	6	1	16,7
13	(39) ХУНЗАХСКИЙ РАЙОН	7	4	57,1	39	(36) УНЦУКУЛЬСКИЙ РАЙОН	6	1	16,7
14	(53) Г.ДАГЕСТАНСКИЕ ОГНИ	14	8	57,1	40	(43) ГКУ РД "ЦОДОУ ЗОЖ"	6	1	16,7
15	(51) Г.ИЗБЕРБАШ	22	12	54,6	41	(47) Г.ХАСАВЮРТ	12	2	16,7
16	(13) ДЕРБЕНТСКИЙ РАЙОН	19	10	52,6	42	(18) СУЛЕЙМАН-СТАЛЬСКИЙ РАЙОН	13	2	15,4
17	(10) ГУМБЕТОВСКИЙ	8	4	50,0	43	(46) Г.БУЙНАКСК	20	3	15,0
18	(14) ДОКУЗПАРИНСКИЙ	4	2	50,0	44	(27) МАГАРАМКЕНТСКИЙ РАЙОН	23	3	13,0
19	(40) ЦУМАДИНСКИЙ	2	1	50,0	45	(45) Г.ДЕРБЕНТ	57	7	12,3
20	(21) КИЗЛЯРСКИЙ РАЙОН	21	10	47,6	46	(44) Г.МАХАЧКАЛА	392	45	11,5
21	(12) ДАХАДАЕВСКИЙ	9	4	44,4	47	(37) ХАСАВЮРТОВСКИЙ РАЙОН	14	1	7,1
22	(38) ХИВСКИЙ РАЙОН	9	4	44,4	48	(1) АГУЛЬСКИЙ РАЙОН	1	0	0,0
23	(9) ГЕРГЕБИЛЬСКИЙ	5	2	40,0	49	(3) АХВАХСКИЙ РАЙОН	5	0	0,0
24	(34) ТАРУМОВСКИЙ	8	3	37,5	50	(4) АХТЫНСКИЙ РАЙОН	3	0	0,0
25	(25) ЛАКСКИЙ РАЙОН	3	1	33,3	51	(23) КУМТОРКАЛИНСКИЙ РАЙОН	7	0	0,0
26	(26) ЛЕВАШИНСКИЙ	9	3	33,3	52	(31) ШАМИЛЬСКИЙ РАЙОН	2	0	0,0

№	Наименование МО	Кол-во участн иков	Кол-во участников, не преодолевш их порог	Доля (в %)	№	Наименование МО	Кол-во участников	Кол-во участников, не преодолевш их порог	Доля (в %)
1	(36) УНЦУКУЛЬСКИЙ РАЙОН	3	2	66,7	24	(51) Г.ИЗБЕРБАШ	26	2	7,7
2	(37) ХАСАВЮРТОВСКИЙ	5	3	60,0	25	(45) Г.ДЕРБЕНТ	38	2	5,3
3	(22) КУЛИНСКИЙ РАЙОН	4	2	50,0	26	(48) Г.КАСПИЙСК	43	2	4,7
4	(43) ГКУ РД "ЦОДОУ ЗОЖ"	4	2	50,0	27	(2) АКУШИНСКИЙ РАЙОН	4	0	0,0
5	(4) АХТЫНСКИЙ РАЙОН	12	4	33,3	28	(6) БЕЖТИНСКИЙ УЧАСТОК	1	0	0,0
6	(7) БОТЛИХСКИЙ РАЙОН	3	1	33,3	29	(8) БУЙНАКСКИЙ РАЙОН	16	0	0,0
7	(15) КАЗБЕКОВСКИЙ РАЙОН	3	1	33,3	30	(9) ГЕРГЕБИЛЬСКИЙ РАЙОН	3	0	0,0
8	(17) КИЗИЛЮРТОВСКИЙ	6	2	33,3	31	(11) ГУНИБСКИЙ РАЙОН	1	0	0,0
9	(24) КУРАХСКИЙ РАЙОН	3	1	33,3	32	(16) КАЙТАГСКИЙ РАЙОН	5	0	0,0
10	(30) РУТУЛЬСКИЙ РАЙОН	3	1	33,3	33	(19) КАРАБУДАХКЕНТСКИЙ РАЙОН	12	0	0,0
11	(32) СЕРГОКАЛИНСКИЙ	6	2	33,3	34	(23) КУМТОРКАЛИНСКИЙ РАЙОН	3	0	0,0
12	(39) ХУНЗАХСКИЙ РАЙОН	9	3	33,3	35	(25) ЛАКСКИЙ РАЙОН	1	0	0,0
13	(47) Г.ХАСАВЮРТ	7	2	28,6	36	(27) МАГАРАМКЕНТСКИЙ РАЙОН	14	0	0,0
14	(12) ДАХАДАЕВСКИЙ РАЙОН	13	3	23,1	37	(28) НОВОЛАКСКИЙ РАЙОН	6	0	0,0
15	(53) Г.ДАГЕСТАНСКИЕ ОГНИ	15	3	20,0	38	(29) НОГАЙСКИЙ РАЙОН	7	0	0,0
16	(13) ДЕРБЕНТСКИЙ РАЙОН	22	4	18,2	39	(31) ШАМИЛЬСКИЙ РАЙОН	2	0	0,0
17	(18) СУЛЕЙМАН-СТАЛЬСКИЙ	11	2	18,2	40	(34) ТАРУМОВСКИЙ РАЙОН	3	0	0,0
18	(21) КИЗЛЯРСКИЙ РАЙОН	6	1	16,7	41	(35) ТЛЯРАТИНСКИЙ РАЙОН	1	0	0,0
19	(5) БАБАЮРТОВСКИЙ РАЙОН	7	1	14,3	42	(38) ХИВСКИЙ РАЙОН	7	0	0,0
20	(33) ТАБАСАРАНСКИЙ РАЙОН	14	2	14,3	43	(40) ЦУМАДИНСКИЙ РАЙОН	1	0	0,0
21	(14) ДОКУЗПАРИНСКИЙ	8	1	12,5	44	(49) Г.КИЗЛЯР	10	0	0,0
22	(20) КАЯКЕНТСКИЙ РАЙОН	8	1	12,5	45	(50) Г.КИЗИЛЮРТ	5	0	0,0
23	(44) Г.МАХАЧКАЛА	118	10	8,5	46	(52) Г.ЮЖНОСУХОКУМСК	9	0	0,0

№	Наименование МО	Кол-во участников	Кол-во, не преодолевших порог	Доля (в %)	№	Наименование МО	Кол-во участников	Кол-во, не преодолевших порог	Доля (в %)
1	(39) ХУНЗАХСКИЙ РАЙОН	10	6	60,0	27	(50) Г.КИЗИЛЮРТ	59	16	27,1
2	(4) АХТЫНСКИЙ РАЙОН	21	12	57,1	28	(11) ГУНИБСКИЙ РАЙОН	26	7	26,9
3	(6) БЕЖТИНСКИЙ УЧАСТОК	14	8	57,1	29	(27) МАГАРАМКЕНТСКИЙ РАЙОН	84	22	26,2
4	(41) ЦУНТИНСКИЙ РАЙОН	9	5	55,6	30	(28) НОВОЛАКСКИЙ РАЙОН	96	25	26,0
5	(26) ЛЕВАШИНСКИЙ РАЙОН	49	27	55,1	31	(35) ТЛЯРАТИНСКИЙ РАЙОН	27	7	25,9
6	(32) СЕРГОКАЛИНСКИЙ РАЙОН	29	15	51,7	32	(5) БАБАЮРТОВСКИЙ РАЙОН	56	14	25,0
7	(43) ГКУ РД "ЦОДОУ ЗОЖ"	31	16	51,6	33	(23) КУМТОРКАЛИНСКИЙ РАЙОН	16	4	25,0
8	(10) ГУМБЕТОВСКИЙ РАЙОН	11	5	45,5	34	(38) ХИВСКИЙ РАЙОН	24	6	25,0
9	(25) ЛАКСКИЙ РАЙОН	11	5	45,5	35	(48) Г.КАСПИЙСК	164	39	23,8
10	(36) УНЦУКУЛЬСКИЙ РАЙОН	22	10	45,5	36	(12) ДАХАДАЕВСКИЙ РАЙОН	39	9	23,1
11	(7) БОТЛИХСКИЙ РАЙОН	27	12	44,4	37	(21) КИЗЛЯРСКИЙ РАЙОН	39	9	23,1
12	(24) КУРАХСКИЙ РАЙОН	20	8	40,0	38	(29) НОГАЙСКИЙ РАЙОН	39	8	20,5
13	(42) ЧАРОДИНСКИЙ РАЙОН	10	4	40,0	39	(19) КАРАБУДАХКЕНТСКИЙ РАЙОН	77	15	19,5
14	(47) Г.ХАСАВЮРТ	149	55	36,9	40	(49) Г.КИЗЛЯР	62	12	19,4
15	(22) КУЛИНСКИЙ РАЙОН	11	4	36,4	41	(34) ТАРУМОВСКИЙ РАЙОН	26	5	19,2
16	(3) АХВАХСКИЙ РАЙОН	15	5	33,3	42	(45) Г.ДЕРБЕНТ	203	39	19,2
17	(51) Г.ИЗБЕРБАШ	84	28	33,3	43	(37) ХАСАВЮРТОВСКИЙ РАЙОН	106	20	18,9
18	(52) Г.ЮЖНОСУХОКУМСК	9	3	33,3	44	(40) ЦУМАДИНСКИЙ РАЙОН	11	2	18,2
19	(16) КАЙТАГСКИЙ РАЙОН	44	14	31,8	45	(8) БУЙНАКСКИЙ РАЙОН	73	13	17,8
20	(33) ТАБАСАРАНСКИЙ РАЙОН	78	24	30,8	46	(44) Г.МАХАЧКАЛА	992	175	17,6
21	(17) КИЗИЛЮРТОВСКИЙ РАЙОН	63	19	30,2	47	(9) ГЕРГЕБИЛЬСКИЙ РАЙОН	6	1	16,7
22	(53) Г.ДАГЕСТАНСКИЕ ОГНИ	70	21	30,0	48	(20) КАЯКЕНТСКИЙ РАЙОН	64	10	15,6
23	(18) СУЛЕЙМАН-СТАЛЬСКИЙ	71	20	28,2	49	(14) ДОКУЗПАРИНСКИЙ РАЙОН	17	2	11,8
24	(13) ДЕРБЕНТСКИЙ РАЙОН	125	35	28,0	50	(30) РУТУЛЬСКИЙ РАЙОН	9	1	11,1
25	(15) КАЗБЕКОВСКИЙ РАЙОН	18	5	27,8	51	(46) Г.БУЙНАКСК	84	9	10,7
26	(31) ШАМИЛЬСКИЙ РАЙОН	33	9	27,3	52	(2) АКУШИНСКИЙ РАЙОН	41	4	9,8
					53	(1) АГУЛЬСКИЙ РАЙОН	7	0	0,0

№	Наименование МО	Кол-во участников	Кол-во, не преодолевших порог	Доля (в %)	№	Наименование МО	Кол-во участников	Кол-во, не преодолевших порог	Доля (в %)
1	(10) ГУМБЕТОВСКИЙ РАЙОН	13	7	53,9	27	(13) ДЕРБЕНТСКИЙ РАЙОН	126	28	22,2
2	(42) ЧАРОДИНСКИЙ РАЙОН	13	7	53,9	28	(52) Г.ЮЖНОСУХОКУМСК	14	3	21,4
3	(4) АХТЫНСКИЙ РАЙОН	26	13	50,0	29	(21) КИЗЛЯРСКИЙ РАЙОН	44	9	20,5
4	(41) ЦУНТИНСКИЙ РАЙОН	13	6	46,2	30	(35) ТЛЯРАТИНСКИЙ РАЙОН	36	7	19,4
5	(7) БОТЛИХСКИЙ РАЙОН	29	13	44,8	31	(51) Г.ИЗБЕРБАШ	88	17	19,3
6	(39) ХУНЗАХСКИЙ РАЙОН	16	7	43,8	32	(33) ТАБАСАРАНСКИЙ РАЙОН	79	15	19,0
7	(26) ЛЕВАШИНСКИЙ РАЙОН	52	22	42,3	33	(22) КУЛИНСКИЙ РАЙОН	11	2	18,2
8	(36) УНЦУКУЛЬСКИЙ РАЙОН	25	10	40,0	34	(28) НОВОЛАКСКИЙ РАЙОН	101	18	17,8
9	(11) ГУНИБСКИЙ РАЙОН	33	13	39,4	35	(12) ДАХАДАЕВСКИЙ РАЙОН	46	8	17,4
10	(23) КУМТОРКАЛИНСКИЙ РАЙОН	18	7	38,9	36	(38) ХИВСКИЙ РАЙОН	24	4	16,7
11	(9) ГЕРГЕБИЛЬСКИЙ РАЙОН	8	3	37,5	37	(40) ЦУМАДИНСКИЙ РАЙОН	12	2	16,7
12	(24) КУРАХСКИЙ РАЙОН	21	7	33,3	38	(27) МАГАРАМКЕНТСКИЙ РАЙОН	79	13	16,5
13	(25) ЛАКСКИЙ РАЙОН	12	4	33,3	39	(48) Г.КАСПИЙСК	176	28	15,9
14	(47) Г.ХАСАВЮРТ	157	48	30,6	40	(18) СУЛЕЙМАН-СТАЛЬСКИЙ РАЙОН	72	11	15,3
15	(6) БЕЖТИНСКИЙ УЧАСТОК	17	5	29,4	41	(49) Г.КИЗЛЯР	69	10	14,5
16	(43) ГКУ РД "ЦОДОУ ЗОЖ"	31	9	29,0	42	(31) ШАМИЛЬСКИЙ РАЙОН	35	5	14,3
17	(30) РУТУЛЬСКИЙ РАЙОН	14	4	28,6	43	(19) КАРАБУДАХКЕНТСКИЙ РАЙОН	93	13	14,0
18	(32) СЕРГОКАЛИНСКИЙ РАЙОН	32	9	28,1	44	(37) ХАСАВЮРТОВСКИЙ РАЙОН	103	14	13,6
19	(17) КИЗИЛЮРТОВСКИЙ	62	17	27,4	45	(20) КАЯКЕНТСКИЙ РАЙОН	69	9	13,0
20	(16) КАЙТАГСКИЙ РАЙОН	49	13	26,5	46	(50) Г.КИЗИЛЮРТ	63	8	12,7
21	(14) ДОКУЗПАРИНСКИЙ	19	5	26,3	47	(44) Г.МАХАЧКАЛА	1054	126	12,0
22	(53) Г.ДАГЕСТАНСКИЕ ОГНИ	70	18	25,7	48	(45) Г.ДЕРБЕНТ	214	24	11,2
23	(3) АХВАХСКИЙ РАЙОН	16	4	25,0	49	(1) АГУЛЬСКИЙ РАЙОН	9	1	11,1
24	(15) КАЗБЕКОВСКИЙ РАЙОН	21	5	23,8	50	(5) БАБАЮРТОВСКИЙ РАЙОН	58	6	10,3
25	(8) БУЙНАКСКИЙ РАЙОН	77	18	23,4	51	(34) ТАРУМОВСКИЙ РАЙОН	31	3	9,7
26	(2) АКУШИНСКИЙ РАЙОН	52	12	23,1	52	(46) Г.БУЙНАКСК	90	6	6,7
					53	(29) НОГАЙСКИЙ РАЙОН	40	2	5,0

№	Наименование МО	Кол-во участников	Кол-во, не преодолевших порог	Доля (в %)	№	Наименование МО	Кол-во участников	Кол-во, не преодолевших порог	Доля (в %)
ИСТОРИЯ - 2024									
1	(22) КУЛИНСКИЙ РАЙОН	1	1	100,0	27	(46) Г.БУЙНАКСК	39	7	18,0
2	(41) ЦУНТИНСКИЙ РАЙОН	7	6	85,7	28	(19) КАРАБУДАХКЕНТСКИЙ РАЙОН	28	5	17,9
3	(10) ГУМБЕТОВСКИЙ	5	3	60,0	29	(18) СУЛЕЙМАН-СТАЛЬСКИЙ РАЙОН	36	6	16,7
4	(7) БОТЛИХСКИЙ РАЙОН	6	3	50,0	30	(26) ЛЕВАШИНСКИЙ РАЙОН	18	3	16,7
5	(8) БУЙНАКСКИЙ РАЙОН	18	9	50,0	31	(52) Г.ЮЖНОСУХОКУМСК	13	2	15,4
6	(14) ДОКУЗПАРИНСКИЙ	6	3	50,0	32	(38) ХИВСКИЙ РАЙОН	20	3	15,0
7	(47) Г.ХАСАВЮРТ	34	15	44,1	33	(33) ТАБАСАРАНСКИЙ РАЙОН	27	4	14,8
8	(25) ЛАКСКИЙ РАЙОН	7	3	42,9	34	(37) ХАСАВЮРТОВСКИЙ РАЙОН	27	4	14,8
9	(1) АГУЛЬСКИЙ РАЙОН	5	2	40,0	35	(34) ТАРУМОВСКИЙ РАЙОН	21	3	14,3
10	(2) АКУШИНСКИЙ РАЙОН	23	9	39,1	36	(27) МАГАРАМКЕНТСКИЙ РАЙОН	30	4	13,3
11	(16) КАЙТАГСКИЙ РАЙОН	19	7	36,8	37	(32) СЕРГОКАЛИНСКИЙ РАЙОН	23	3	13,0
12	(24) КУРАХСКИЙ РАЙОН	11	4	36,4	38	(31) ШАМИЛЬСКИЙ РАЙОН	8	1	12,5
13	(21) КИЗЛЯРСКИЙ РАЙОН	17	6	35,3	39	(39) ХУНЗАХСКИЙ РАЙОН	16	2	12,5
14	(23) КУМТОРКАЛИНСКИЙ	6	2	33,3	40	(4) АХТЫНСКИЙ РАЙОН	17	2	11,8
15	(20) КАЯКЕНТСКИЙ РАЙОН	16	5	31,3	41	(15) КАЗБЕКОВСКИЙ РАЙОН	17	2	11,8
16	(12) ДАХАДАЕВСКИЙ	13	4	30,8	42	(35) ТЛЯРАТИНСКИЙ РАЙОН	17	2	11,8
17	(13) ДЕРБЕНТСКИЙ РАЙОН	46	14	30,4	43	(48) Г.КАСПИЙСК	117	13	11,1
18	(53) Г.ДАГЕСТАНСКИЕ ОГНИ	23	7	30,4	44	(44) Г.МАХАЧКАЛА	472	46	9,8
19	(17) КИЗИЛЮРТОВСКИЙ	28	8	28,6	45	(49) Г.КИЗЛЯР	52	5	9,6
20	(5) БАБАЮРТОВСКИЙ	19	5	26,3	46	(45) Г.ДЕРБЕНТ	105	10	9,5
21	(40) ЦУМАДИНСКИЙ	12	3	25,0	47	(36) УНЦУКУЛЬСКИЙ РАЙОН	11	1	9,1
22	(43) ГКУ РД "ЦОДОУ ЗОЖ"	16	4	25,0	48	(6) БЕЖТИНСКИЙ УЧАСТОК	13	1	7,7
23	(50) Г.КИЗИЛЮРТ	44	11	25,0	49	(3) АХВАХСКИЙ РАЙОН	4	0	0,0
24	(28) НОВОЛАКСКИЙ	29	7	24,1	50	(9) ГЕРГЕБИЛЬСКИЙ РАЙОН	4	0	0,0
25	(51) Г.ИЗБЕРБАШ	58	14	24,1	51	(11) ГУНИБСКИЙ РАЙОН	14	0	0,0
26	(30) РУТУЛЬСКИЙ РАЙОН	9	2	22,2	52	(29) НОГАЙСКИЙ РАЙОН	14	0	0,0
					53	(42) ЧАРОДИНСКИЙ РАЙОН	8	0	0,0

№	Наименование МО	Кол-во участников	Кол-во участников, не преодолевших порог	Доля (в %)	№	Наименование МО	Кол-во участников	Кол-во участников, не преодолевших порог	Доля (в %)
АНГЛИЙСКИЙ ЯЗЫК - 2024									
1	(6) БЕЖТИНСКИЙ УЧАСТОК	1	1	100,0	25	(2) АКУШИНСКИЙ РАЙОН	4	0	0,0
2	(9) ГЕРГЕБИЛЬСКИЙ РАЙОН	1	1	100,0	26	(3) АХВАХСКИЙ РАЙОН	2	0	0,0
3	(41) ЦУНТИНСКИЙ РАЙОН	3	3	100,0	27	(4) АХТЫНСКИЙ РАЙОН	2	0	0,0
4	(5) БАБАЮРТОВСКИЙ	2	1	50,0	28	(7) БОТЛИХСКИЙ РАЙОН	1	0	0,0
5	(30) РУТУЛЬСКИЙ РАЙОН	2	1	50,0	29	(11) ГУНИБСКИЙ РАЙОН	1	0	0,0
6	(31) ШАМИЛЬСКИЙ РАЙОН	2	1	50,0	30	(13) ДЕРБЕНТСКИЙ РАЙОН	5	0	0,0
7	(26) ЛЕВАШИНСКИЙ РАЙОН	7	3	42,9	31	(14) ДОКУЗПАРИНСКИЙ РАЙОН	2	0	0,0
8	(17) КИЗИЛЮРТОВСКИЙ	3	1	33,3	32	(15) КАЗБЕКОВСКИЙ РАЙОН	7	0	0,0
9	(18) С-СТАЛЬСКИЙ РАЙОН	6	2	33,3	33	(16) КАЙТАГСКИЙ РАЙОН	3	0	0,0
10	(38) ХИВСКИЙ РАЙОН	3	1	33,3	34	(20) КАЯКЕНТСКИЙ РАЙОН	5	0	0,0
11	(40) ЦУМАДИНСКИЙ РАЙОН	3	1	33,3	35	(23) КУМТОРКАЛИНСКИЙ РАЙОН	1	0	0,0
12	(46) Г.БУЙНАКСК	9	3	33,3	36	(24) КУРАХСКИЙ РАЙОН	1	0	0,0
13	(47) Г.ХАСАВЮРТ	20	6	30,0	37	(25) ЛАКСКИЙ РАЙОН	1	0	0,0
14	(21) КИЗЛЯРСКИЙ РАЙОН	11	3	27,3	38	(28) НОВОЛАКСКИЙ РАЙОН	3	0	0,0
15	(19) КАРАБУДАХКЕНТСКИЙ	4	1	25,0	39	(29) НОГАЙСКИЙ РАЙОН	3	0	0,0
16	(27) МАГАРАМКЕНТСКИЙ	4	1	25,0	40	(32) СЕРГОКАЛИНСКИЙ РАЙОН	2	0	0,0
17	(36) УНЦУКУЛЬСКИЙ РАЙОН	4	1	25,0	41	(33) ТАБАСАРАНСКИЙ РАЙОН	4	0	0,0
18	(48) Г.КАСПИЙСК	45	8	17,8	42	(34) ТАРУМОВСКИЙ РАЙОН	4	0	0,0
19	(8) БУЙНАКСКИЙ РАЙОН	6	1	16,7	43	(37) ХАСАВЮРТОВСКИЙ РАЙОН	4	0	0,0
20	(39) ХУНЗАХСКИЙ РАЙОН	9	1	11,1	44	(42) ЧАРОДИНСКИЙ РАЙОН	1	0	0,0
21	(49) Г.КИЗЛЯР	18	2	11,1	45	(43) ГКУ РД "ЦОДОУ ЗОЖ"	5	0	0,0
22	(44) Г.МАХАЧКАЛА	220	20	9,1	46	(45) Г.ДЕРБЕНТ	25	0	0,0
23	(51) Г.ИЗБЕРБАШ	22	2	9,1	47	(52) Г.ЮЖНОСУХОКУМСК	2	0	0,0
24	(1) АГУЛЬСКИЙ РАЙОН	1	0	0,0	48	(53) Г.ДАГЕСТАНСКИЕ ОГНИ	4	0	0,0

№	НАИМЕНОВАНИЕ ОРГАНИЗАЦИЙ	КОЛ-ВО УЧАСТНИКОВ	КОЛ-ВО, НЕ ПРЕОДОЛЕВШИХ ПОРОГ	ДОЛЯ (В %)
ГЕОГРАФИЯ				
1	(2) АКУШИНСКИЙ РАЙОН	3	3	100
2	(17) КИЗИЛЮРТОВСКИЙ РАЙОН	1	1	100
3	(24) КУРАХСКИЙ РАЙОН	1	1	100
4	(29) НОГАЙСКИЙ РАЙОН	1	1	100
5	(53) Г.ДАГЕСТАНСКИЕ ОГНИ	1	1	100
6	(32) СЕРГОКАЛИНСКИЙ РАЙОН	2	1	50
7	(44) Г.МАХАЧКАЛА	10	2	20
8	(5) БАБАЮРТОВСКИЙ РАЙОН	1	0	0
9	(7) БОТЛИХСКИЙ РАЙОН	1	0	0
10	(10) ГУМБЕТОВСКИЙ РАЙОН	1	0	0
11	(12) ДАХАДАЕВСКИЙ РАЙОН	1	0	0
12	(13) ДЕРБЕНТСКИЙ РАЙОН	1	0	0
13	(15) КАЗБЕКОВСКИЙ РАЙОН	2	0	0
14	(16) КАЙТАГСКИЙ РАЙОН	2	0	0
15	(18) СУЛЕЙМАН-СТАЛЬСКИЙ РАЙОН	2	0	0
16	(20) КАЯКЕНТСКИЙ РАЙОН	1	0	0
17	(22) КУЛИНСКИЙ РАЙОН	1	0	0
18	(26) ЛЕВАШИНСКИЙ РАЙОН	2	0	0
19	(33) ТАБАСАРАНСКИЙ РАЙОН	2	0	0
20	(34) ТАРУМОВСКИЙ РАЙОН	1	0	0
21	(35) ТЛЯРАТИНСКИЙ РАЙОН	1	0	0
22	(37) ХАСАВЮРТОВСКИЙ РАЙОН	1	0	0
23	(39) ХУНЗАХСКИЙ РАЙОН	1	0	0
24	(42) ЧАРОДИНСКИЙ РАЙОН	1	0	0
25	(43) ГКУ РД "ЦОДОУ ЗОЖ"	1	0	0
26	(45) Г.ДЕРБЕНТ	3	0	0
27	(47) Г.ХАСАВЮРТ	1	0	0
28	(50) Г.КИЗИЛЮРТ	2	0	0

НОВАЯ МОДЕЛЬ ОЦЕНКИ КАЧЕСТВА ОБРАЗОВАНИЯ

1 ИНДИКАТОРЫ РИСКА



2 АККРЕДИТАЦИОННЫЕ ПОКАЗАТЕЛИ

3 ОБРАЗОВАТЕЛЬНЫЕ ПРОГРАММЫ

УСЛОВИЯ

АП1 электронная
информационная
образовательная среда

АП3 кадры с первой или высшей
квалификационной
категорией

АП4 кадры, прошедшие
повышение квалификации

ВЫХОД

АП2 участие в ВПР

АП5 доля выпускников, не
набравших минимальное
количество баллов на ОГЭ,
ЕГЭ

АП6 доля выпускников,
получивших допуск к
ОГЭ,ЕГЭ

1 РАЗ В 3 ГОДА

ВСЕ ОБРАЗОВАТЕЛЬНЫЕ ОРГАНИЗАЦИИ, ИМЕЮЩИЕ АККРЕДИТАЦИЮ

1. ВЫЯВЛЕНИЕ ПРОБЛЕМНЫХ ЗОН
2. ФОРМИРОВАНИЕ ИНДИКАТОРОВ РИСКА
3. КОРРЕКТИРОВКА ПРОГРАММ РАЗВИТИЯ

ФЕДЕРАЛЬНАЯ
СЛУЖБА ПО НАДЗОРУ
В СФЕРЕ
ОБРАЗОВАНИЯ
И НАУКИ

МИНИСТЕРСТВО
ПРОСВЕЩЕНИЯ
РОССИЙСКОЙ
ФЕДЕРАЦИИ

МИНИСТЕРСТВО
НАУКИ И ВЫСШЕГО
ОБРАЗОВАНИЯ
РОССИЙСКОЙ
ФЕДЕРАЦИИ

(РОСОБРНАДЗОР)

(МИНПРОСВЕЩЕНИЯ
РОССИИ)

(МИНОБРНАУКИ
РОССИИ)



24.04.2023

№ 660 / 306 / 448

Москва

Об осуществлении Федеральной службой по надзору в сфере образования и науки, Министерством просвещения Российской Федерации и Министерством науки и высшего образования Российской Федерации аккредитационного мониторинга системы образования

В соответствии с пунктами 4, 7, 8¹ Правил осуществления мониторинга системы образования, утвержденных постановлением Правительства Российской Федерации от 5 августа 2013 г. № 662, подпунктом 5.21 пункта 5, подпунктом 6.7 пункта 6 Положения о Федеральной службе по надзору в сфере образования и науки, утвержденного постановлением Правительства Российской Федерации от 28 июля 2018 г. № 885, подпунктом 4.3.10 пункта 4 Положения о Министерстве просвещения Российской Федерации, утвержденного постановлением Правительства Российской Федерации от 28 июля 2018 г. № 884, подпунктом 4.3.2 пункта 4 Положения о Министерстве науки и высшего образования Российской Федерации, утвержденного постановлением Правительства Российской Федерации от 15 июня 2018 г. № 682, п р и к а з ы в а е м :

1. Установить, что аккредитационный мониторинг системы образования осуществляется Федеральной службой по надзору в сфере образования и науки, Министерством просвещения Российской Федерации

КОЛИЧЕСТВО ООП, УЧАСТВОВАВШИХ В МОНИТОРИНГЕ

СРОКИ ПРОВЕДЕНИЯ



КОЛИЧЕСТВО ООП, УЧАСТВОВАВШИХ В МОНИТОРИНГЕ - **3479**

**ООП НАЧАЛЬНОГО ОБЩЕГО
ОБРАЗОВАНИЯ – 1301**

**ООП ОСНОВНОГО ОБЩЕГО
ОБРАЗОВАНИЯ – 1226**

**ООП СРЕДНЕГО ОБЩЕГО
ОБРАЗОВАНИЯ - 952**

ОБЩИЕ РЕЗУЛЬТАТЫ АККРЕДИТАЦИОННОГО МОНИТОРИНГА

Общие результаты по образовательным программам, участвующим в аккредитационном мониторинге по всем муниципальным образовательным организациям

Наименование образовательных программ (ОП)	Всего	Количество ОО, достигших порогового значения по АМ	%	Количество ОО, не достигших порогового значения по АМ	%	Количество ОО, достигших максимального порогового значения по АМ	%
ОП начального общего образования	1201	669	56	532	44	254	38
ОП основного общего образования	1134	1011	89	123	11	200	20
ОП среднего общего образования	911	616	68	295	32	85	14
ИТОГО	3246	2296	71	950	29	539	23

КОЛИЧЕСТВО ОО В РАЗРЕЗЕ КАЖДОГО МУНИЦИПАЛИТЕТА, НЕ ПРЕОДОЛЕВШИЕ ПОРОГ ПО ОБРАЗОВАТЕЛЬНЫМ ПРОГРАММАМ

	ВСЕГО ОО, УЧАСТВОВАВШ ИХ В АМ	ПО 1 ОП	ПО 2 ОП	ПО 3 ОП	ИТОГО НЕ ПРЕОДОЛЕВШИ Х	ДОЛЯ НЕ ПРЕОДОЛЕВШ ИХ
ИТОГО	1208	430 (36%)	182 (15%)	45 (4%)	657 (54%)	сред. 52%

№	НАИМЕНОВАНИЕ МУНИЦИПАЛИТЕТА	ВСЕГО ОО, УЧАСТВОВАВШ ИХ В АМ	ПО 1 ОП	ПО 2 ОП	ПО 3 ОП	ИТОГО НЕ ПРЕОДОЛЕВШИХ	%
1	АГУЛЬСКИЙ РАЙОН	15	1	1	0	2	13 %
2	КУМТОРКАЛИНСКИЙ РАЙОН	8	1	0	0	1	13 %
3	КАЗБЕКОВСКИЙ РАЙОН	14	2	0	0	2	14 %
4	Г. БУЙНАКСК	12	2	0	0	2	17 %
5	Г. КАСПИЙСК	15	3	0	0	3	20 %
6	Г. КИЗИЛЮРТ	8	1	1	0	2	25 %
7	Г. ЮЖНО-СУХОКУМСК	4	1	0	0	1	25 %
8	Г. МАХАЧКАЛА	65	16	2	0	18	28 %

КОЛИЧЕСТВО ОО В РАЗРЕЗЕ КАЖДОГО МУНИЦИПАЛИТЕТА, НЕ ПРЕОДОЛЕВШИЕ ПОРОГ ПО ОБРАЗОВАТЕЛЬНЫМ ПРОГРАММАМ

№	НАИМЕНОВАНИЕ МУНИЦИПАЛИТЕТА	ВСЕГО ОО, УЧАСТВОВАВШИХ В АМ	ПО 1 ОП	ПО 2 ОП	ПО 3 ОП	ИТОГО, НЕ ПРЕОДОЛЕВШИХ	%
1	Каякентский район	20	4	2	0	6	30 %
2	Дахадаевский район	44	12	1	1	14	32 %
3	г. Хасавюрт	22	6	1	0	7	32 %
4	г. Дагестанские Огни	8	3	0	0	3	38 %
5	г. Дербент	24	8	1	0	9	38 %
6	Ногайский район	15	6	0	0	6	40 %
7	Сергокалинский район	22	6	2	1	9	41 %
8	Карабудахкентский район	28	7	4	1	12	43 %
9	Кулинский район	14	5	1	0	6	43 %
10	Гумбетовский район	18	6	2	0	8	44 %
11	С-Стальский район	43	15	4	1	20	46 %
12	Ахтынский район	19	4	5	0	9	47 %
13	Гунибский район	25	4	6	2	12	48 %
14	Хивский район	24	8	3	1	12	50 %
15	Бабаюртовский район	21	10	1	0	11	52 %
16	Ботлихский район	27	7	7	0	14	52 %
17	Магарамкентский район	31	9	6	1	16	52 %
18	Новолакский район	23	10	2	0	12	52 %
19	Хасавюртовский район	54	22	6	0	28	52 %
20	Дербентский район	43	15	8	0	23	53 %
21	Буйнакский район	34	14	6	0	20	57 %
22	г. Избербаш	7	4	0	0	4	57 %

КОЛИЧЕСТВО ОО В РАЗРЕЗЕ КАЖДОГО МУНИЦИПАЛИТЕТА, НЕ ПРЕОДОЛЕВШИЕ ПОРОГ ПО ОБРАЗОВАТЕЛЬНЫМ ПРОГРАММАМ

№	НАИМЕНОВАНИЕ МУНИЦИПАЛИТЕТА	ВСЕГО ОО, УЧАСТВОВАВШИХ В АМ	ПО 1 ОП	ПО 2 ОП	ПО 3 ОП	ИТОГО, НЕ ПРЕОДОЛЕВШИХ	%
1	Гергебильский район	10	3	3	0	6	60 %
2	Докузпаринский район	10	5	1	0	6	60 %
3	г. Кизляр	10	6	0	0	6	60 %
4	Кизилюртовский район	23	11	2	1	14	61 %
5	Рутульский район	23	9	4	2	15	65 %
6	Кизлярский район	43	19	8	2	29	67 %
7	Левашинский район	39	13	11	2	26	67 %
8	Тарумовский район	18	10	2	0	12	67 %
9	Акушинский район	41	18	6	4	28	68 %
10	Цумадинский район	19	8	2	3	13	68 %
11	Цунтинский район	14	3	6	1	10	68 %
12	Ахвахский район	14	4	2	4	10	71 %
13	Табасаранский район	56	25	13	2	40	71 %
14	Шамильский район	31	11	11	2	24	77 %
15	Чародинский район	9	3	2	2	7	78 %
16	Лакский район	14	7	3	1	11	79 %
17	Кайтагский район	30	17	7	0	24	80 %
18	Бежтинский участок	5	1	2	1	4	80 %
19	Хунзахский район	34	18	8	2	28	82 %
20	Тляратинский район	22	8	8	3	19	86 %
21	Курахский район	21	13	3	3	19	90 %
22	Унцукульский район	15	6	6	2	14	93 %

РЕЗУЛЬТАТЫ АККРЕДИТАЦИОННОГО МОНИТОРИНГА ПО РЕСПУБЛИКЕ ДАГЕСТАН В РАЗРЕЗЕ КАЖДОГО ПОКАЗАТЕЛЯ

Субъект РФ/уровень общего образования	Кол-во ООП	Кол-во (%) ОП, не достигших показателя П.1	Кол-во (%) ОП, не достигших показателя П.2	Кол-во (%) ОП, не достигших показателя П.3	Кол-во (%) ОП, не достигших показателя П.4	Кол-во (%) ОП, не достигших показателя П.5	Кол-во (%) ОП, не достигших показателя П.6
Республика Дагестан	3479	12 (0,34 %)	505 (14,52 %)	832 (23,91 %)	402 (11,56 %)	413 (18,96 %)	74 (3,4 %)
НОО	1301	6 (0,46 %)	36 (2,77 %)	411 (31,59 %)	164 (12,61 %)	-	-
ООО	1226	4 (0,33 %)	20 (1,63 %)	281 (22,92 %)	138 (11,26 %)	124 (10,11 %)	29 (2,37 %)
СОО	952	2 (0,21 %)	449 (47,16 %)	140 (14,71 %)	100 (10,5 %)	289 (30,36 %)	45 (4,73 %)

СЕМЕЙНОЕ ОБУЧЕНИЕ

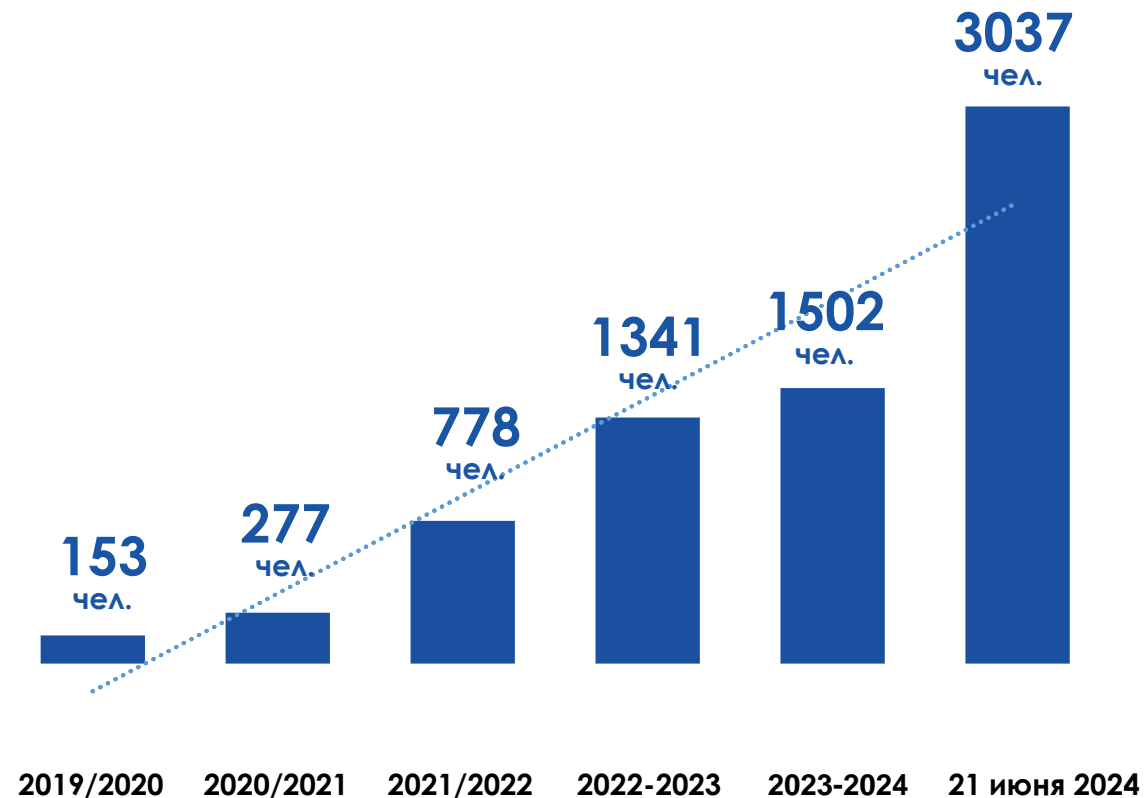
РОДИТЕЛИ (ЗАКОННЫЕ ПРЕДСТАВИТЕЛИ) НЕСОВЕРШЕННОЛЕТНИХ ДЕТЕЙ И ОБУЧАЮЩИЙСЯ В ЦЕЛЯХ ПОЛУЧЕНИЯ СРЕДНЕГО ОБЩЕГО ОБРАЗОВАНИЯ ИМЕЮТ ПРАВО НА ВЫБОР ФОРМЫ ПОЛУЧЕНИЯ ОБРАЗОВАНИЯ.

ДОПУСКАЕТСЯ СОЧЕТАНИЕ РАЗЛИЧНЫХ ФОРМ ПОЛУЧЕНИЯ ОБРАЗОВАНИЯ И ФОРМ ОБУЧЕНИЯ

В РОССИЙСКОЙ ФЕДЕРАЦИИ ОБРАЗОВАНИЕ МОЖЕТ БЫТЬ ПОЛУЧЕНО:

- в организациях, осуществляющих образовательную деятельность;
- вне организаций, осуществляющих образовательную деятельность (в форме семейного образования и самообразования)

СЕМЕЙНАЯ ФОРМА ОБРАЗОВАНИЯ В РЕСПУБЛИКЕ ДАГЕСТАН. ДИНАМИКА 2019-2024 ГГ.



В ПОСЛЕДНИЕ ГОДЫ В РЕСПУБЛИКЕ НАБЛЮДАЕТСЯ РЕЗКОЕ УВЕЛИЧЕНИЕ КОЛИЧЕСТВА ДЕТЕЙ, ОБУЧАЮЩИХСЯ ПО СЕМЕЙНОЙ ФОРМЕ ОБРАЗОВАНИЯ

РАЗРАБОТАН

ПРОЕКТ ЗАКОНА РЕСПУБЛИКИ ДАГЕСТАН «О ВНЕСЕНИИ ИЗМЕНЕНИЙ В СТАТЬИ 12 И 13 ЗАКОНА РЕСПУБЛИКИ ДАГЕСТАН «О КОМИССИЯХ ПО ДЕЛАМ НЕСОВЕРШЕННОЛЕТНИХ И ЗАЩИТЕ ИХ ПРАВ В РЕСПУБЛИКЕ ДАГЕСТАН» И СТАТЬЮ 8 ЗАКОНА РЕСПУБЛИКИ ДАГЕСТАН «ОБ ОТВЕТСТВЕННОСТИ РОДИТЕЛЕЙ ЗА ВОСПИТАНИЕ И ОБУЧЕНИЕ ДЕТЕЙ»

ЦЕЛЬ:

ЗАЩИТА ПРАВ И ИНТЕРЕСОВ ДЕТЕЙ, ПОЛУЧАЮЩИХ ОБРАЗОВАНИЕ В СЕМЕЙНОЕ ФОРМЕ (В ФОРМЕ САМООБРАЗОВАНИЯ)

ПРОЕКТ ЗАКОНА НАПРАВЛЕН НА ЗАКРЕПЛЕНИЕ:

обязанности родителей, чьи дети получают образование в семейной форме (в форме самообразования), по обеспечению получения детьми качественного образования и воспитания на дому;

контроля за исполнением родителями (законными представителями), дети, которых обучаются по семейной форме образования (самообразования), обязанности по обеспечению получения детьми качественного образования и воспитания

наделения комиссий по делам несовершеннолетних и защите их прав правом ходатайствовать о постановке родителя, иного законного представителя обучающегося на профилактический учет в подразделении по делам несовершеннолетних.

РАЗРАБОТАН

ПРОЕКТ ПРИКАЗА МИНИСТЕРСТВА ОБРАЗОВАНИЯ И НАУКИ РЕСПУБЛИКИ ДАГЕСТАН «ОБ ОРГАНИЗАЦИИ ПОЛУЧЕНИЯ ОБЩЕГО ОБРАЗОВАНИЯ В ФОРМЕ СЕМЕЙНОГО ОБРАЗОВАНИЯ И САМООБРАЗОВАНИЯ»

ЦЕЛЬ:

ЗАЩИТА ПРАВ И ИНТЕРЕСОВ ДЕТЕЙ, ПОЛУЧАЮЩИХ ОБРАЗОВАНИЕ В СЕМЕЙНОЕ ФОРМЕ (В ФОРМЕ САМООБРАЗОВАНИЯ)

ПРОЕКТОМ ПРИКАЗА УТВЕРЖДАЮТСЯ

типовое положение о получении общего образования в форме семейного образования и самообразования

типовая форма договора об организации получения общего образования вне образовательной организации в форме семейного образования (самообразования) между образовательной организацией и родителями (законными представителями) обучающегося

порядок получения образования вне образовательной организации;

порядок прохождения обучающимся в формах семейного образования и самообразования промежуточной и итоговой аттестаций;

права и обязанности участников образовательных отношений, предусматривающие вовлечение ребенка в общешкольные и профилактические мероприятия

УТВЕРЖДЕН

ПРИКАЗ ОТ 13 МАЯ 2024 ГОДА № 08-02-1-498/24

«ОБ ОРГАНИЗАЦИИ ПРОФИЛАКТИЧЕСКОЙ РАБОТЫ С НЕСОВЕРШЕННОЛЕТНИМИ, ОСУЩЕСТВЛЯЮЩИХ ОБРАЗОВАТЕЛЬНУЮ ДЕЯТЕЛЬНОСТЬ В ФОРМЕ СЕМЕЙНОГО ОБРАЗОВАНИЯ»

ЦЕЛЬ:

ОБЕСПЕЧЕНИЕ МАКСИМАЛЬНОГО ОХВАТА ПРОФИЛАКТИЧЕСКИМИ МЕРОПРИЯТИЯМИ НЕСОВЕРШЕННОЛЕТНИХ, ОСУЩЕСТВЛЯЮЩИХ ОБРАЗОВАТЕЛЬНУЮ ДЕЯТЕЛЬНОСТЬ В ФОРМЕ СЕМЕЙНОГО ОБРАЗОВАНИЯ, И ИСПОЛНЕНИЯ РЕКОМЕНДАЦИЙ АНТИТЕРРОРИСТИЧЕСКОЙ КОМИССИИ В РЕСПУБЛИКЕ ДАГЕСТАН МИНИСТЕРСТВОМ ОБРАЗОВАНИЯ И НАУКИ РЕСПУБЛИКИ ДАГЕСТАН



ЗАКЛЮЧЕНЫ

ТРЕХСТОРОННИЕ СОГЛАШЕНИЯ

- 1 СО ВСЕМИ МУНИЦИПАЛЬНЫМИ ОБРАЗОВАНИЯМИ РЕСПУБЛИКИ ДАГЕСТАН
- 2 МИНИСТЕРСТВОМ ОБРАЗОВАНИЯ И НАУКИ РЕСПУБЛИКИ ДАГЕСТАН
- 3 УПОЛНОМОЧЕННЫМ ПО ПРАВАМ РЕБЕНКА В РЕСПУБЛИКЕ ДАГЕСТАН

ЦЕЛЬ:

ЗАЩИТА ПРАВ И ИНТЕРЕСОВ ДЕТЕЙ, ПОЛУЧАЮЩИХ ОБРАЗОВАНИЕ В СЕМЕЙНОЕ ФОРМЕ (В ФОРМЕ САМООБРАЗОВАНИЯ)

ПРЕДМЕТ СОГЛАШЕНИЯ:

Соглашения регулируют вопросы взаимодействия сторон в рамках организации получения обучающимися образования в формах семейного образования и самообразования






















«Современное, качественное образование должно быть доступно каждому»
В.В. Путин

АДАПТАЦИЯ К ПЕРЕМЕНАМ, ПОТРЕБНОСТЯМ И НОВЫМ УСЛОВИЯМ ЖИЗНИ

- ✓ ПРИМЕНЕНИЕ АКТУАЛЬНЫХ ЦИФРОВЫХ СЕРВИСОВ
- ✓ ИСПОЛЬЗОВАНИЕ СОВРЕМЕННОГО ВЕРИФИЦИРОВАННОГО КОНТЕНТА
- ✓ НЕПРЕРЫВНОСТЬ И ВЫСОКОЕ КАЧЕСТВО РЕАЛИЗАЦИИ ОБРАЗОВАТЕЛЬНЫХ ПРОГРАММ
- ✓ ИНФОРМАЦИОННАЯ БЕЗОПАСНОСТЬ

ЦИФРОВОЙ ОБРАЗОВАТЕЛЬНЫЙ КОНТЕНТ

ЭЛЕКТРОННАЯ БИБЛИОТЕКА – ИСТОЧНИК ВЕРИФИЦИРОВАННОЙ ИНФОРМАЦИИ ПО ВСЕМ ПРЕДМЕТНЫМ ОБЛАСТЯМ

 Алгебра >	 Алгебра и начала математического анализа >	 Алгебра. Углубленный уровень >
 Английский язык >	 Биология >	 Вероятность и статистика >
 Вероятность и статистика. Углубленный уровень >	 Всеобщая история >	 География >
 Геометрия >	 Геометрия. Углубленный уровень >	 Изобразительное искусство >
 Информатика >	 Информатика. Углубленный уровень >	 История >
 История России >	 История. Углубленный уровень >	 Классный час >
 Литература >	 Литературное чтение >	 Математика >


ЦИФРОВОЙ ОБРАЗОВАТЕЛЬНЫЙ КОНТЕНТ

РАЗРАБАТЫВАЕТСЯ ЦИФРОВОЙ ОБРАЗОВАТЕЛЬНЫЙ КОНТЕНТ (ЦОК) ПО ВСЕМ ПРЕДМЕТАМ ШКОЛЬНОЙ ПРОГРАММЫ В СООТВЕТСТВИИ С

ОБНОВЛЕННЫМИ
ФЕДЕРАЛЬНЫМИ
ГОСУДАРСТВЕННЫМИ
ОБРАЗОВАТЕЛЬНЫМИ
СТАНДАРТАМИ

ПРИМЕРНЫМИ
ОСНОВНЫМИ
ОБРАЗОВАТЕЛЬНЫМИ
ПРОГРАММАМИ

УНИВЕРСАЛЬНЫМ
ТЕМАТИЧЕСКИМ
КЛАССИФИКАТОРОМ



Экономит
времени учителя
при подготовке к
уроку

Обеспечивает
простой поиск
необходимого
материала по
запросу педагога

Использование
верифицированного
ЦОК на уроках
помогает
обучающимся лучше
усвоить материал

Библиотека
является
помощником
учеников при
самоподготовке
к урокам,
экзаменам и
мероприятиям

**ДО КОНЦА 2024 ГОДА БУДЕТ РАЗРАБОТАН ЦОК ПО ВСЕМ УЧЕБНЫМ ПРЕДМЕТАМ
ОБРАЗОВАТЕЛЬНЫХ ПРОГРАММ ОБЩЕГО ОБРАЗОВАНИЯ В СООТВЕТСТВИИ
С ТРЕБОВАНИЯМИ ФГОС**

КЛЮЧЕВЫЕ НАПРАВЛЕНИЯ

РАБОТА С РОДИТЕЛЯМИ И ОБЩЕСТВЕННОСТЬЮ

**ЧРЕЗВЫЧАЙНО ВАЖНО НАЛИЧИЕ ЛИЧНОГО ОБЩЕНИЯ
УЧИТЕЛЯ С УЧЕНИКАМИ!**

- 1** Проведение информационно-разъяснительной работы с учителями и родителями о важности отказа от иностранных мессенджеров в образовательной организации
- 2** Исключение использования иностранных мессенджеров при общении с учителем*
- 3** Фактический (не фиктивный) переход на использование отечественного мессенджера в образовательной организации для общения учителя с родителями и детьми

ВСПОМОГАТЕЛЬНЫЙ
ИНСТРУМЕНТ
ПОЛУЧЕНИЯ
КАЧЕСТВЕННОГО
ОБРАЗОВАНИЯ



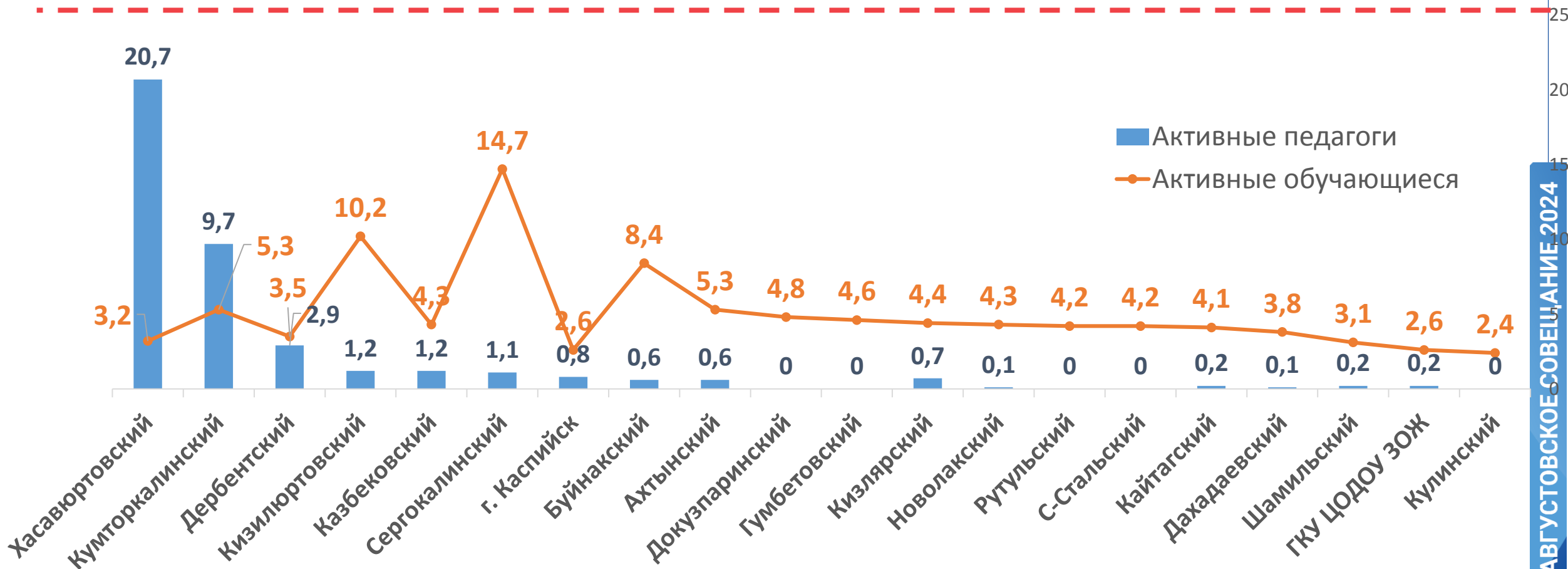
**ВНЕ ШКОЛЫ УЧИТЕЛЮ МОЖНО ИСПОЛЬЗОВАТЬ ЛЮБОЙ УДОБНЫЙ ЕМУ МЕССЕНДЖЕР*

РЕЙТИНГ МУНИЦИПАЛЬНЫХ ОБРАЗОВАНИЙ ПО ВНЕДРЕНИЮ СФЕРУМ 01.01.2024-01.08.2024

ЦЕЛЬ: 25 %



**ОСТАЛЬНЫЕ МУНИЦИПАЛЬНЫЕ
ОБРАЗОВАНИЯ НЕ ДОСТИГЛИ 2 %
АКТИВНОСТИ НИ ПО ОДНОМУ
ПОКАЗАТЕЛЮ**



АВГУСТОВСКОЕ СОВЕЩАНИЕ 2024

РЕГИОНАЛЬНАЯ ИНФОРМАЦИОННАЯ СИСТЕМА «ЭЛЕКТРОННОЕ ОБРАЗОВАНИЕ ДАГЕСТАНА»

**НА 20.08.2024
в РИС «ЭОД»**

 **100 %**
ШКОЛ


 **97 %**
ОБУЧАЮЩИХСЯ

 **99 %**
ПЕДАГОГОВ

НА 20.08.2024

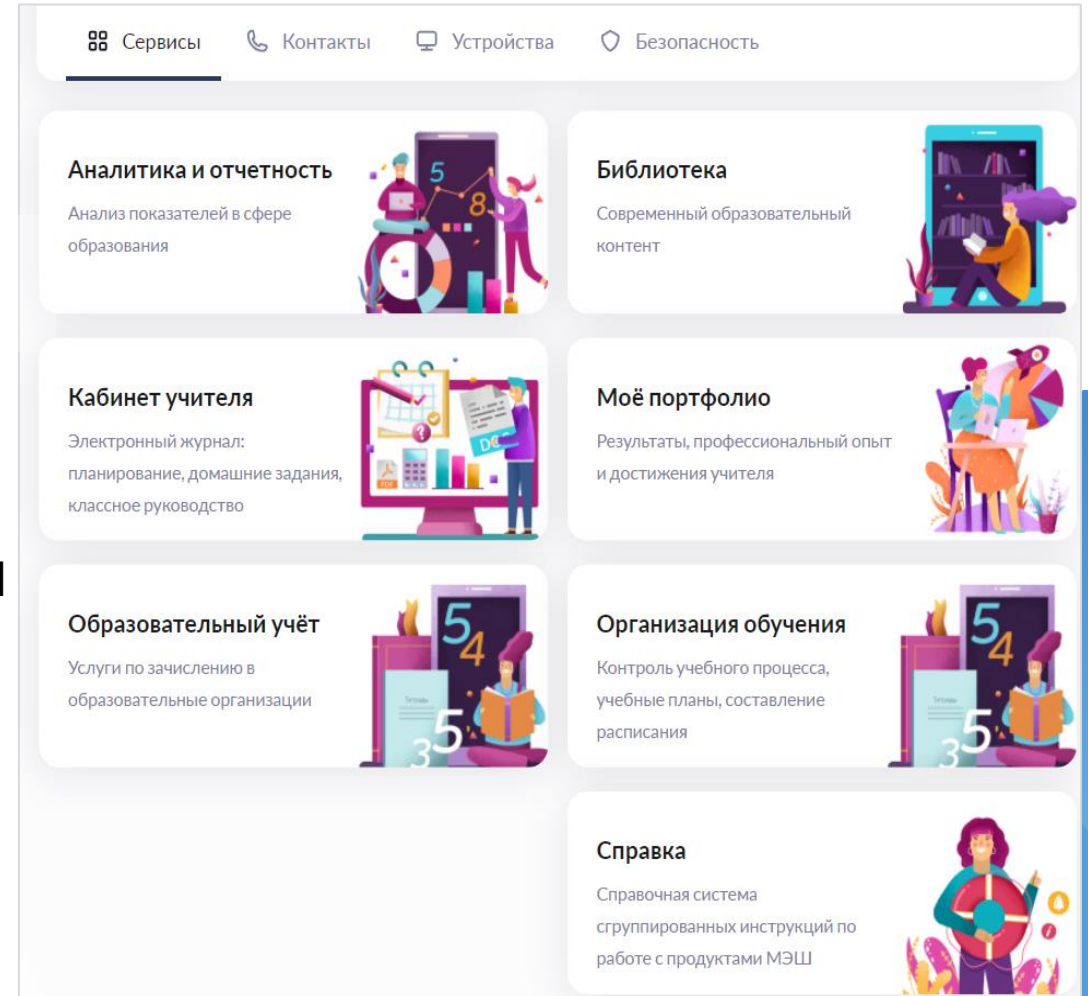
ЦЕЛЬ:

 **100 %**
ШКОЛ

 **100 %**
ОБУЧАЮЩИХСЯ

 **100 %**
ПЕДАГОГОВ

НА 01.10.2024



ВАЖНО СООТВЕТСВИЕ СТАТИСТИЧЕСКИМ ДАННЫМ!

РЕГИОНАЛЬНАЯ ИНФОРМАЦИОННАЯ СИСТЕМА «ЭЛЕКТРОННОЕ ОБРАЗОВАНИЕ ДАГЕСТАНА». НОРМАТИВНАЯ БАЗА

01

**СОГЛАШЕНИЕ
МЕЖДУ
ПРАВИТЕЛЬСТВАМИ
Г. МОСКВЫ И
РЕСПУБЛИКИ
ДАГЕСТАН**

О ВНЕДРЕНИИ
ИНФОРМАЦИОНН
ЫХ ТЕХНОЛОГИЙ В
СФЕРУ
ОБРАЗОВАНИЯ

02

**ФЕДЕРАЛЬНЫЙ
ЗАКОН
ОТ 30.12.2021 №
472-ФЗ**

О ВНЕСЕНИИ
ИЗМЕНЕНИЙ В
ФЕДЕРАЛЬНЫЙ
ЗАКОН «ОБ
ОБРАЗОВАНИИ В
РОССИЙСКОЙ
ФЕДЕРАЦИИ»

03

**ПОСТАНОВЛЕНИЕ
ПРАВИТЕЛЬСТВА РФ
ОТ 13.07.2022 №1241**

«О ФЕДЕРАЛЬНОЙ
ГОСУДАРСТВЕННОЙ
ИНФОРМАЦИОННОЙ
СИСТЕМЕ «МОЯ
ШКОЛА»

04

**ПЕРЕЧЕНЬ ПОРУЧЕНИЙ ПРЕЗИДЕНТА РФ
ОТ 16.02.2022 № ПР-346
ПО ВОПРОСАМ СОЗДАНИЯ И РАЗВИТИЯ
ФГИС «МОЯ ШКОЛА»**

2. РЕКОМЕНДОВАТЬ ОРГАНАМ
ГОСУДАРСТВЕННОЙ ВЛАСТИ
СУБЪЕКТОВ РФ ОБЕСПЕЧИТЬ
ВЗАИМОДЕЙСТВИЕ
РЕГИОНАЛЬНЫХ
ГОСУДАРСТВЕННЫХ
ИНФОРМАЦИОННЫХ СИСТЕМ В
СФЕРЕ ОБЩЕГО ОБРАЗОВАНИЯ И
СРЕДНЕГО
ПРОФЕССИОНАЛЬНОГО
ОБРАЗОВАНИЯ С СИСТЕМОЙ
«МОЯ ШКОЛА» НА ОСНОВЕ
ЕДИНЫХ ТРЕБОВАНИЙ,
УСТАНОВЛЕННЫХ
МИНПРОСВЕЩЕНИЯ РОССИИ И
МИНЦИФРЫ РОССИИ

РЕГИОНАЛЬНАЯ ИНФОРМАЦИОННАЯ СИСТЕМА «ЭЛЕКТРОННОЕ ОБРАЗОВАНИЕ ДАГЕСТАНА». ОСНОВНЫЕ ТРЕБОВАНИЯ

1

НАЛИЧИЕ РГИС
В СУБЪЕКТЕ

2

ИНТЕГРАЦИЯ
С ЕСИА

3

ИНТЕГРАЦИЯ С ВИТРИНОЙ
ДААННЫХ «МОЕ
ОБРАЗОВАНИЕ»

4

ИНТЕГРАЦИЯ
СО СФЕРУМ

5

РГИС ОБЛАДАЕТ
ФУНКЦИЯМИ,
ПЕРЕЧИСЛЕННЫМИ В ЕФТТ

6

РГИС СОДЕРЖИТ
АКТУАЛЬНУЮ И
ПОСТОЯННУЮ
ИНФОРМАЦИЮ



В рамках исполнения Постановления Правительства РФ о создании ФГИС «Моя школа» разработаны Единые функциональные технические требования (ЕФТТ) к региональным и муниципальным системам ЭЖД

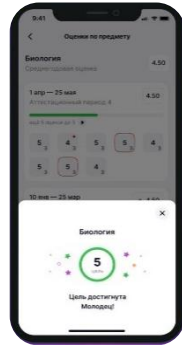
РЕГИОНАЛЬНАЯ ИНФОРМАЦИОННАЯ СИСТЕМА «ЭЛЕКТРОННОЕ ОБРАЗОВАНИЕ ДАГЕСТАНА»

Электронные журналы/дневники для школ

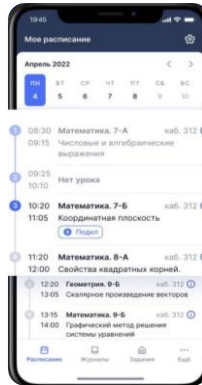
Оцифрованные учебники и цифровой контент

Зачисление в школу

Автоматизация отчетности



Мобильное приложение ребенка/родителя



Мобильное приложение учителя

✓ Защищенный мессенджер

✓ Единая цифровая траектория и портфолио

✓ Цифровые задания, лаборатории



Вывод первоочередных государственных услуг в сфере образования на ЕПГУ



ПРОСВЕЩЕНИЕ

ФГИС «Моя школа»,
Сферум
Витрина данных
«Мое образование»

РЕГИОНАЛЬНАЯ ИНФОРМАЦИОННАЯ СИСТЕМА «ЭЛЕКТРОННОЕ ОБРАЗОВАНИЕ ДАГЕСТАНА». ЦИФРОВЫЕ УЧЕБНИКИ

Аналитика и отчетность

Анализ показателей в сфере образования

Библиотека

Современный образовательный контент

Звезды читают стихи

Цифровые учебники

Материалы РЭШ

Материалы с автопроверкой

Грантовые материалы

Партнёры и издательства

- Библиотека "М..."
- Просвещение
- Визекс Инфо
- MODUM LAB
- 1С
- НЭБ Свет

Кабинет учителя

Электронный журнал, планирование, классное руководство

Моё портфолио

Типы материалов

Сбросить

- Сценарии
- Приложения
- Тесты
- Атомики
- Учебники

Показать все

Предмет

Сбросить

Поиск по предметам

- Обычные
- Адаптирован...
- Курсы

- Алгебра
- Алгебра и начала ма...
- Английский язык

Показать все

Параллель

1 2 3 4 5 6 7 8 9 10 11

ЛИТЕРАТУРА

Учебник 5 класс

Литература

В. Я. Коровина, В. П. Журавлев, ...
27.12.23
25.2 K 4.3 (75)

ХИМИЯ

Учебник 9 класс

Химия

Г. Е. Рудзитис, Ф. Г. Фельдман
26.12.23
1.2 K 3.4 (5)

ФИЗИКА

Цифровой учебник 7 класс

Физика 7 класс. Базовый уровень

Перышкин И.М., Иванов А.И.
30.10.23
3.2 K 3.0 (20)

МАТЕМАТИКА

Цифровой учебник 6 класс

Математика. 6 класс. Базовый уровень. Часть 1

Виленкин Н.Я., Жохов В.И., Чес...
23.10.23
1.9 K 3.8 (13)

МАТЕМАТИКА

Цифровой учебник 5 класс

Математика. 5 класс. Базовый уровень. Часть 1

Виленкин Н.Я., Жохов В.И., Чес...
23.10.23
5.8 K 3.6 (31)

МАТЕМАТИКА

Цифровой учебник 5 класс

Математика. 5 класс. Базовый уровень. Часть 2

МАТЕМАТИКА

Цифровой учебник 6 класс

Математика. 6 класс. Базовый уровень. Часть 2

АЛГЕБРА

Цифровой учебник 9 класс

Математика. Алгебра. 9 класс. Базовый уровень

АЛГЕБРА

Цифровой учебник 7 класс

Математика. Алгебра. 7 класс. Базовый уровень

АЛГЕБРА

Цифровой учебник 8 класс

Математика. Алгебра. 8 класс. Базовый уровень

РЕГИОНАЛЬНАЯ ИНФОРМАЦИОННАЯ СИСТЕМА «ЭЛЕКТРОННОЕ ОБРАЗОВАНИЕ ДАГЕСТАНА»

РОДИТЕЛЬ

УПРАВЛЯЕТ ОБРАЗОВАТЕЛЬНЫМ ПРОЦЕССОМ, ВИДИТ ОЦЕНКИ, РАСПИСАНИЕ

ЗНАЕТ О ПРОПУСКАХ И О ТОМ, ЧТО ЕМУ ЗАДАЛИ НА ДОМ

РЕБЕНОК

РАСПИСАНИЕ, ОЦЕНКИ, ДОМАШНИЕ ЗАДАНИЯ И ЭЛЕКТРОННЫЕ МАТЕРИАЛЫ УРОКОВ ВСЕГДА ПОД РУКОЙ

МОЖЕТ САМОСТОЯТЕЛЬНО ВНОСИТЬ ИНФОРМАЦИЮ В ПОРТФОЛИО И ДЕЛИТЬСЯ ПОРТФОЛИО ДЛЯ УЧАСТИЯ В КОНКУРСАХ, ПЕРЕВОДЕ ИЗ ОДНОЙ ОБРАЗОВАТЕЛЬНОЙ ОРГАНИЗАЦИИ В ДРУГУЮ

НЕТ НЕОБХОДИМОСТИ ИСКАТЬ ДОПОЛНИТЕЛЬНЫЙ МАТЕРИАЛ В ИНТЕРНЕТЕ, ТАК КАК ЕСТЬ УДОБНАЯ БЕСПЛАТНАЯ БИБЛИОТЕКА С ПРОВЕРЕННЫМ МАТЕРИАЛОМ

УЧИТЕЛЬ

ВЕСТИ ЖУРНАЛ УДОБНО: СПИСКИ КЛАССОВ, УЧЕНИКОВ, ТЕМЫ И УРОКИ В РАСПИСАНИИ ПОДГРУЖАЮТСЯ И ИЗМЕНЯЮТСЯ АВТОМАТИЧЕСКИ

ГОТОВИТЬСЯ К УРОКАМ ГОРАЗДО ПРОЩЕ – МАТЕРИАЛЫ ПО ТЕМАМ ПОДБИРАЮТСЯ АВТОМАТИЧЕСКИ ИЗ БИБЛИОТЕКИ. БОЛЬШОЕ КОЛИЧЕСТВО ОБРАЗОВАТЕЛЬНОГО КОНТЕНТА ВСЕГДА ПОД РУКОЙ



**ОБРАЗОВАТЕЛЬНЫЕ
РЕЗУЛЬТАТЫ
ОБУЧАЮЩЕГОСЯ**

**ЭЛЕКТРОННЫЙ
ЖУРНАЛ
ДЛЯ ШКОЛЫ**



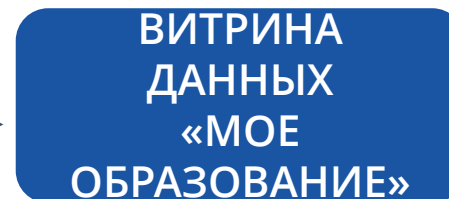
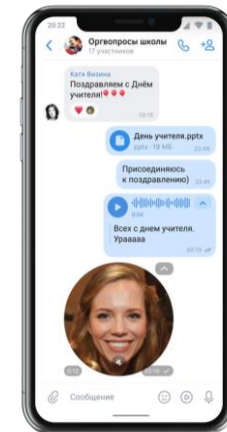
Максут Шадаев

Министр цифрового развития, связи и массовых коммуникаций
Российской Федерации

*«Технология витрин данных и ФГИС «Моя школа» **сделает систему образования передовой в сфере IT**»*



ВИДЕОЗВОНКИ И ЧАТЫ



46 ВИДОВ
ОБЯЗАТЕЛЬНЫХ
СВЕДЕНИЙ

ОБНОВЛЯЕТСЯ
КАЖДЫЕ **10**
МИНУТ

ПОСТАВЛЕНО

ОКОЛО **20** ТЫСЯЧ
НОУТБУКОВ

БОЛЕЕ **700**
ИНТЕРАКТИВНЫХ ДОСОК

ПОДКЛЮЧЕНО

100 %
МУНИЦИПАЛЬНЫХ И
ГОСУДАРСТВЕННЫХ ШКОЛ
К ИНТЕРНЕТУ В РАМКАХ
КОНТРАКТА ПАО
«РОСТЕЛЕКОМ» И
МИНЦИФРЫ РОССИИ

СОЗДАНО

664 ТОЧЕК РОСТА

7 КВАНТОРИУМОВ

8 IT-КУБОВ

ОБНОВЛЕНА

МАТЕРИАЛЬНО-
ТЕХНИЧЕСКАЯ БАЗА ДЛЯ
РЕАЛИЗАЦИИ ЦОС В

328 ШКОЛАХ



НА 20.08.2024



ОСНОВНЫЕ НАПРАВЛЕНИЯ РАБОТЫ

1

УВЕЛИЧЕНИЕ УРОВНЯ
цифровых компетенций
учителей

2

100 % НАПОЛНЕНИЕ
регионального сегмента МЭШ

3

**ПРОВЕДЕНИЕ
ИНФОРМАЦИОННОЙ КАМПАНИИ**
о цифровых нововведениях в образовательных организациях
среди педагогического и родительского сообществ

5

**СНИЖЕНИЕ
БЮРОКРАТИЧЕСКОЙ
НАГРУЗКИ**
за счет ее автоматизации

4

ФОРМИРОВАНИЕ
унифицированных данных о системе общего
образования

**2024/2025 УЧЕБНЫЙ ГОД:
ПРОМЫШЛЕННЫЙ ЗАПУСК РИС «ЭОД» ВО ВСЕХ ШКОЛАХ**



**QR-код для скачивания
материалов
Августовского совещания
работников образования-2024**

